

# Clima-Med

العمل من أجل المناخ  
في جنوب المتوسط



ممول من  
الإتحاد الأوروبي

# مصر

## مدينة إسنا

خطة عمل الوصول للطاقة  
المستدامة والمناخ  
**SEACAP**

تم تطوير خطة عمل الوصول للطاقة المستدامة والمناخ (SEACAP) بشكل مشترك من قبل أعضاء الجهاز الفني في إسنا وفريق خبراء كليما - ميد بقيادة نجيب أمين (رئيس المشروع). الأعضاء الأساسيون هم أسامة القعسماني (الخبير الرئيسي في التنمية المحلية المستدامة)، رمضان صديق (مدير عام البيئة بمحافظة الأقصر، ومنسق عمل خطة العمل SEACAP)، ألكسندرا بابادوبولو (الخبيرة الرئيسية في الطاقة والمناخ)، ميريام مقدسي (الخبيرة الرئيسية في الاعلام والعلاقات العامة). ومن بين المساهمين الآخرين سيمون الهاشم (خبير إعداد خطة العمل SEACAP)، وبول تابت (خبير غير رئيسي في تحضير خطط العمل SEACAP)، وراينا القعسماني (خبيرة غير رئيسية في تحضير خطط العمل SEACAP)، ومالك مردم بك (مدير مكتب مشروع كليما - ميد منطقة المشرق).

كليما - ميد هو مشروع ممول من الاتحاد الأوروبي وينفذه كونسورتيوم بقيادة DAI كجزء من أنشطة مشروع الاتحاد الأوروبي لدول سياسة الجوار الأوروبية في الجنوب DH / SER / MULTI / 139067 / EUROPEAID. ناديا بونيفا هي مديرة مشروع كليما - ميد (قائد ممارسة DAI: Planet).

---

تم إنتاج هذه الوثيقة كجزء من أنشطة مشروع الاتحاد الأوروبي لدول سياسة الجوار الأوروبية في الجنوب DH / SER / MULTI / 139067 / EUROPEAID. تم إعداد خطة عمل الوصول للطاقة المستدامة والمناخ (SEACAP) بدعم مباشر من خبراء مشروع كليما - ميد.

# جدول المحتويات

6

قائمة الجداول والرسومات

7

قائمة المصطلحات

8

الملخص التنفيذي

## وصف المدينة ورؤيتها

1

- 12 1.1 أهداف البلدية و نسبة التزامها بالمساهمة المحددة وطنيا
- 12 1.2 نظرة عامة على المدينة
- 12 1.2.1 الموقع الجغرافي
- 12 1.2.2 السكان والعمالة
- 12 1.2.3 القطاعات الاقتصادية
- 12 1.2.4 البنية التحتية والخدمات الرئيسية
- 13 1.3 الاستراتيجية
- 13 1.3.1 الرؤية للمستقبل
- 13 1.3.2 التكامل والتنسيق مع الخطط والسلطات المحلية والوطنية
- 13 1.3.3 تكييف الهياكل الإدارية وإشراك أصحاب المصلحة المحليين
- 13 1.3.4 الميزانية العامة المخصصة للتنفيذ ومصادر التمويل
- 13 1.3.5 عملية التنفيذ والمراقبة
- 13 1.3.6 التوعية

## خط الأساس لجردة الانبعاثات (BEI)

2

- 15 2.1 منهجية خط الأساس لجردة الانبعاثات
- 15 2.1.1 سنة الأساس
- 15 2.1.2 قطاعات خط الأساس لجردة الانبعاثات
- 15 2.1.3 عوامل الانبعاثات ومعدلات التحويل
- 16 2.2 استهلاك الطاقة في المباني
- 16 2.2.1 المباني والمعدات والمرافق البلدية
- 16 2.2.2 المباني السكنية
- 16 2.2.3 مباني ومعدات ومرافق القطاع الثالث
- 17 2.2.4 ملخص المباني والمعدات والمرافق
- 17 2.3 الإنارة العامة البلدية
- 18 2.4 النقل

18	2.5 انبعاثات مدافن النفايات الصلبة
20	2.6 الانبعاثات النهائية من الوقود الأحفوري والأنشطة الغير متعلقة بالطاقة
21	2.7 سيناريو العمل المعتاد وأهداف 2030

## تقييمات للمخاطر ونقاط الضعف

23	3.1 مقدمة لتأثير تغير المناخ
24	3.2 البيانات المناخية والتوقعات المناخية
24	3.3 تحليل قابلية التأثر بتغير المناخ وتقييم المخاطر

## بناء القدرات والحكم المحلي

29	4.1 تنمية القدرات في مجال الحكم المحلي
30	4.2 المشتريات العامة الخضراء والمستدامة و/أو الموفرة للطاقة
31	4.3 تدابير المعلومات والتوعية العامة

## إجراءات التخفيف

33	5.1 المباني والمعدات والمرافق
33	5.1.1 المباني البلدية القائمة: إجراءات توفير الاستهلاك
35	5.1.2 المباني البلدية الجديدة: تنفيذ وتعزيز كود البناء الأخضر
37	5.1.3 المباني السكنية القائمة: أنشطة توعوية
40	5.1.4 المباني السكنية الجديدة: تنفيذ وتعزيز كود البناء الأخضر
42	5.1.5 مباني القطاع الثالث القائمة: أنشطة التوعية
45	5.1.6 مباني القطاع الثالث الجديدة: تنفيذ وتعزيز قانون المباني الخضراء
47	5.2 إنارة البلدية العامة
49	5.3 النقل
49	5.3.1 تخطيط وإدارة أصول الطرق مع تدابير التنقل المستدام
51	5.3.2 قطاع النفايات الصلبة للنقل المحلي
53	5.4 إدارة النفايات الصلبة
55	5.5 إنتاج الطاقة المحلية

3

4

5

## اِعمال التكيّف

# 6

- 58 6.1 تحديات العمل المناخي والاستراتيجيات وإجراءات التكيّف المخطط لها في مصر
- 58 6.2 القطاعات الرئيسية المتضررة من تغيّر المناخ
- 58 6.3 تطوير وحدة العمل المناخي
- 59 6.4 السكان والصحة العامة
- 60 6.5 البنية التحتية المتعلقة بالمياه
- 61 6.6 الزراعة والغابات واستخدامات الأراضي الأخرى (AFOLU)

## التواصل والتوعية

# 7

63

87

المراجع

# قائمة الرسومات والجداول

9	رسم 1: نظرة عامة على توزيع الانبعاثات حسب القطاع
19	رسم 2: تكوين النفايات الصلبة
20	رسم 3: توزيع الانبعاثات حسب القطاع
21	رسم 4: توزيع الانبعاثات في قطاع البناء
21	رسم 5: توزيع الانبعاثات في قطاع النقل
65	رسم 6: أمثلة لشعارات الرؤية من مدن SEACAP
67	رسم 7: المكونات الثمانية الرئيسية لاستراتيجية التواصل
74	رسم 8: عملية الوعي: بناء مستويات من الوعي تؤدي إلى تغيير في السلوكيات
10	جدول 1: نتائج خطة العمل (SEACAP) المتعلقة بتخفيض انبعاثات الغازات الدفيئة
15	جدول 2: عامل انبعاثات ثاني أكسيد الكربون، طن ثاني أكسيد الكربون مكافئ/ميغاواط ساعة
15	جدول 3: عامل تحويل موارد وقود الطاقة إلى كيلوواط ساعة
16	جدول 4: الاستهلاك الكهربائي السنوي لمباني ومعدات ومرافق المدينة وانبعاثات ثاني أكسيد الكربون
16	جدول 5: استهلاك المنشآت السنوي للوقود وانبعاثات ثاني أكسيد الكربون
16	جدول 6: الاستهلاك السنوي للكهرباء في المباني السكنية وانبعاثات ثاني أكسيد الكربون
16	جدول 7: الاستهلاك السنوي للوقود السكني وانبعاثات ثاني أكسيد الكربون لأغراض الطهي
16	جدول 8: استهلاك الطاقة السنوي لمباني القطاع الثالث وانبعاثات ثاني أكسيد الكربون
16	جدول 9: الاستهلاك السنوي للوقود في مباني القطاع الثالث وانبعاثات ثاني أكسيد الكربون لأغراض الطهي وتدفئة/تبريد الأماكن
17	جدول 10: المباني والمرافق الاستهلاك السنوي للكهرباء والانبعاثات
17	جدول 11: الاستهلاك السنوي للكهرباء للإضاءة العامة وانبعاثات ثاني أكسيد الكربون
18	جدول 12: استهلاك الوقود في وسائل النقل البلدية والخاصة والعامة وانبعاثات ثاني أكسيد الكربون
18	جدول 13: انبعاثات النقل الناتجة عن إدارة النفايات الصلبة
18	جدول 14: إجمالي انبعاثات النقل
20	جدول 15: نبعاثات الوقود الأحفوري والأنشطة غير المتعلقة بالطاقة في عام 2019
21	جدول 16: انبعاثات ثاني أكسيد الكربون المكافئة حسب سيناريو العمل المعتاد وهدف 2030
24	جدول 17: تحليل نقاط الضعف
26	جدول 18: تقييم المخاطر

# قائمة المصطلحات

<b>AFOLU</b>	Agriculture, Forestry, and Other Land Use	الزراعة والغابات واستخدامات الأراضي الأخرى
<b>BEI</b>	Baseline Emissions Inventory	خط الأساس لجردة الانبعاثات
<b>CAF</b>	Capital Approach Framework	إطار نهج رأس المال
<b>CAP</b>	Citizens Awareness Plan	خطة التواصل والتوعية
<b>CAS</b>	Climate Action Strategy	استراتيجية العمل المناخي
<b>CAU</b>	Climate Action Unit	وحدة العمل المناخي
<b>CoM</b>	Covenant of Mayors	ميثاق رؤساء البلديات والمدن
<b>GHG</b>	Greenhouse Gases	انبعاثات الغازات الدفيئة
<b>IPCC</b>	Intergovernmental Panel on Climate Change	الهيئة الحكومية الدولية المعنية بتغير المناخ
<b>JRC</b>	Joint Research Centre	مركز البحوث المشتركة
<b>MSW</b>	Municipal Solid Waste	النفايات البلدية الصلبة
<b>NCCC</b>	National Council for Climate Change	المجلس الوطني للتغير المناخي
<b>NDC</b>	Nationally Determined Contribution	المساهمات المحددة وطنياً
<b>NEFE</b>	National Emission Factors for Electricity Consumption	عوامل الانبعاثات الوطنية لاستهلاك الكهرباء
<b>RCP</b>	Representative Concentration Pathways	مسارات التركيز التمثيلية
<b>SEACAP</b>	Sustainable Energy Access and Climate Action Plan	خطة عمل الوصول للطاقة المستدامة والمناخ
<b>SWDC</b>	Solid Waste Disposal Sites	مواقع التخلص من النفايات الصلبة
<b>SWM</b>	Solid Waste Management	إدارة النفايات الصلبة
<b>UNFCCC</b>	United Nations Framework Convention on Climate Change	اتفاقية الأمم المتحدة الإطارية المعنية بتغير المناخ
<b>VTMS</b>	Vehicle Tracking & Monitoring System	نظام تتبع ومراقبة المركبات

# الملخص التنفيذي

نبذة عن المركز والمدينة:

إسنا هي منطقة (مركز) وعاصمتها الرئيسية تقع في محافظة الأقصر، على بعد 55 كم جنوب مدينة الأقصر على الضفة الغربية لنهر النيل. يبلغ عدد سكان المدينة والمنطقة 380,730 نسمة، وتبلغ مساحتها 109.62 كم<sup>2</sup>. كجزء من محافظة الأقصر، يحدها من الشمال محافظة قنا، ومن الجنوب محافظة أسوان، ومن الشرق محافظة البحر الأحمر، ومن الغرب محافظة الوادي الجديد.

وتنقسم منطقة إسنا إلى خطين، أحدهما على الضفة الشرقية، والآخر على الضفة الغربية، والتي تضم أيضاً مدينة إسنا.

وعلى طول الخط الشرقي تقع قرى الكلابية، وزرنوخ، والحلة، والحليلة، والدير، والهنادي، والمعلا، والحميدات، ونجع أبو سعيد، والشغب. وعلى الخط الغربي تقع تجمعات المطاعم، والتينا، وقريزة راجح، وتوماس، وعافية، وقريّة الدير شرق وهي أكبر قرى مركز مدينة إسنا من حيث عدد السكان وتشتهر بزراعة الموز والمانجو والحبوب. تشتهر مدينة إسنا أيضاً بإنتاج الطماطم المجففة إلى جانب الصناعات التحويلية والتصديرية ذات الصلة.

تضم منطقة ومدينة إسنا عدداً من المواقع والمعالم التاريخية، مثل معبد خنوم (معبد إسنا) الواقع في قلب المدينة القديمة، وقناطر إسنا، ووكالة الجداوي، والمئذنة الأميرية، والمنزه الطبيعي، ومحمية دباد.

و يتم التخطيط للتوسع العمراني لمدينة إسنا من خلال إنشاء مدينة إسنا الجديدة، والتي خصص لها 7671 فدناً (حوالي 3221 كم<sup>2</sup>) على الضفة الغربية لنهر النيل، على بعد 100 كم من الأقصر، وحوالي 120 كم من طيبة الجديدة.

تشتمل هذه الوثيقة على خطة عمل المدينة للوصول إلى الطاقة المستدامة والمناخ (SEACAP). إنها وثيقة تخطيط استراتيجي وأداة تشغيلية عملية للبلدية. وهي تحدد إطار العمل المناخي للمدينة بأهداف قابلة للقياس يجب الوصول إليها بحلول عام 2030 بناءً على خط الأساس لجردة الانبعاثات (BEI)، وتقييم التكيف مع المناخ والتخفيف من آثاره، واحتياجات الطاقة المستدامة.

تم تطوير خطة العمل (SEACAP) في إطار مشروع كليما- ميد التابع للاتحاد الأوروبي (العمل من أجل المناخ في مدن جنوب البحر الأبيض المتوسط). وهو يكمل ويتوافق مع الاستراتيجيات والأهداف الوطنية للمناخ وكذلك مع خطط التنمية المحلية. تم إعداد خطة العمل (SEACAP) بمشاركة محافظة الأقصر وقيادة المدينة وفريقها الفني وبالتعاون مع محافظة الأقصر ومركز الاتصال الوطني لمشروع كليما ميد.

من خلال إعداد خطة عمل الوصول للطاقة المستدامة و المناخ (SEACAP)، اتخذت المدينة خطوة متقدمة في إثبات استعدادها وتفانيها لمواجهة تغير المناخ، والحد من انبعاثات الغازات الدفيئة، وبناء مدينة مستدامة نموذجية ذات رؤية وأهداف وغايات وإجراءات واضحة.

تتضمن خطة العمل (SEACAP) سبعة أقسام:

- الفصل الأول: وصف المدينة ورؤيتها
- الفصل الثاني: خط الأساس لجردة الانبعاثات
- الفصل الثالث: تقييم المخاطر ونقاط الضعف
- الفصل الرابع: بناء القدرات والحكم المحلي
- الفصل الخامس: إجراءات التخفيف
- الفصل السادس: إجراءات التكيف
- الفصل السابع: التواصل و التوعية

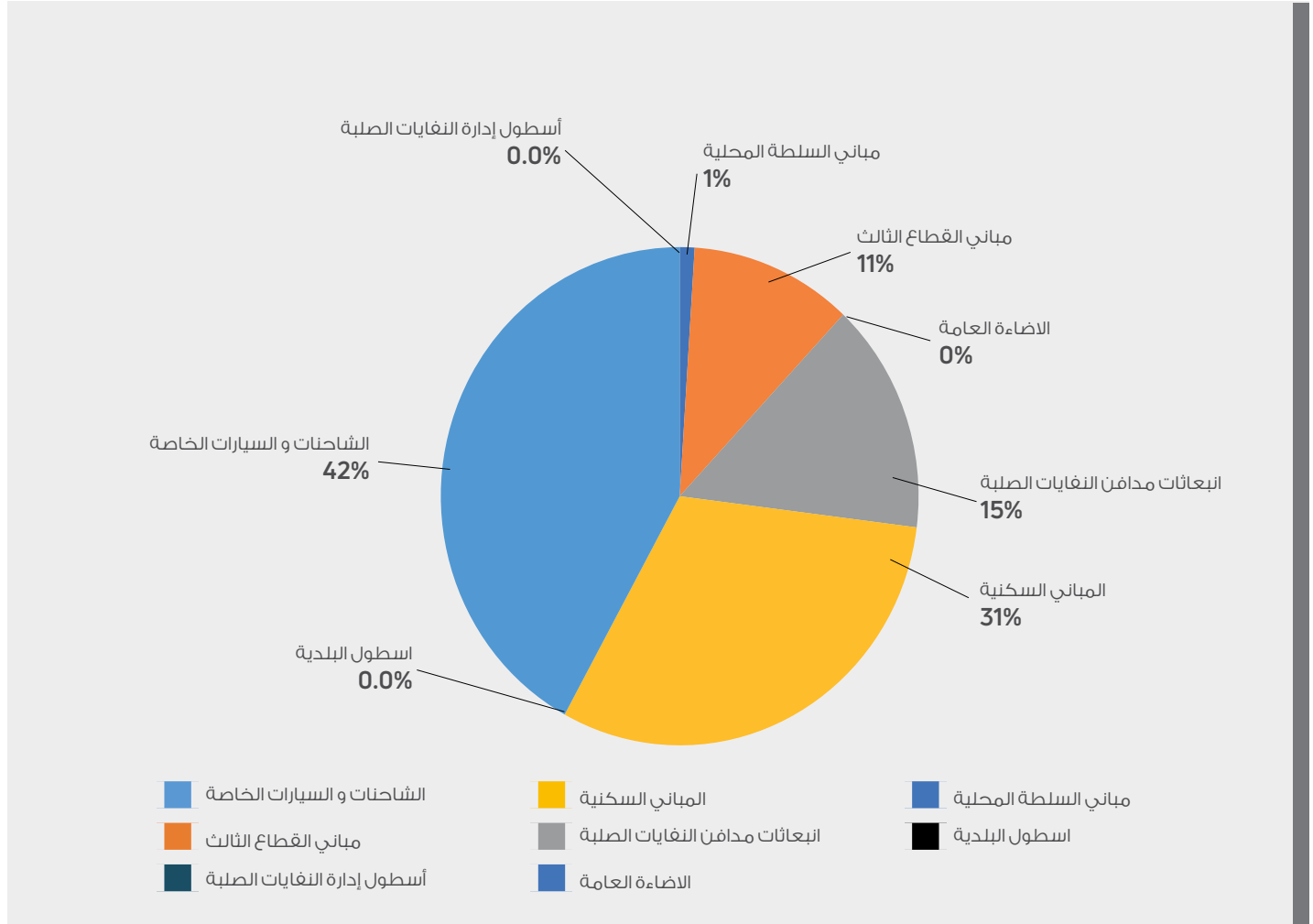
يقدم الفصل الأول الأهداف الرئيسية للمدينة المتمثلة في الحد من تلوث الهواء، وتنفيذ إجراءات وتدابير التخفيف للحد من انبعاثات ثاني أكسيد الكربون وكذلك التعامل مع آثار تغير المناخ التي تؤثر على المنطقة. ترغب المدينة في استخدام إجراءات تغير المناخ لخلق فرص العمل، والحفاظ على السياحة، والاستثمار في مصادر الطاقة المتجددة، ولتجنب الأزمات الصحية وازمات التوظيف التي تلوح في الأفق، وغيرها من الأزمات التي تفاقمت بسبب تغير المناخ.

يغطي الفصل الثاني خط الأساس لجردة الانبعاثات (BEI) الذي يحدد كمية انبعاثات ثاني أكسيد الكربون الحالية ويعطي الأولوية لتدابير التخفيف. يتم استخدام مؤشر خط الأساس لجردة الانبعاثات (BEI) في الفصل الخامس لقياس التأثير المحتمل للخطة، مقابل استثمار لمرة واحدة بقيمة 25.78 مليون يورو، بالإضافة إلى تخضير المدينة، ستؤدي الخطة إلى خفض سنوي لانبعاثات غازات الدفيئة بمقدار 169,670.9 طن من مكافئ ثاني أكسيد الكربون - مما يخفف 12.57% من الانبعاثات ويوفر 11.69 ملايين يورو سنوياً أيضاً. وإذا لم يتم تنفيذ الخطة، فقد تصل انبعاثات ثاني أكسيد الكربون في المدينة إلى 1,349,301.6 طن من ثاني أكسيد الكربون المكافئ بحلول عام 2030.

في الرسم البياني أدناه، تم تحديد الانبعاثات لكل قطاع بناءً على البيانات التي تم جمعها عبر المدينة والتي تحتاج إلى مزيد من التحقق منها في وقت تنفيذ التدابير المقترحة.

ويمثل القطاع السكني المساهم الرئيسي في انبعاثات الغازات الدفيئة بنسبة 32%، يليه قطاع النقل (41%).

رسم 1 نظرة عامة على توزيع الانبعاثات حسب القطاع



واستناداً إلى تقييمهم خط الأساس لجردة الانبعاثات (BEI)، تم اختيار إجراءات التخفيف المناسبة (التي تهدف إلى خفض الانبعاثات) بجانب تحديد إجراءات التكيف (التي تهدف إلى التكيف مع التأثيرات التي لا رجعة فيها لتغير المناخ). وقد تم تطوير كلاهما إلى مشاريع خطة عمل الوصول للطاقة المستدامة و المناخ SEACAP (الفصلان 5 و 6). و يقوم الفصل الثالث بتقييم المخاطر وقابلية التأثر في القطاعات الأكثر تأثراً بالمخاطر المناخية التي تحدث في المنطقة.

ويركز الفصل الرابع على بناء القدرات والحكم المحلي، وخاصة فيما يتعلق بالإجراءات المتعلقة بالطاقة المستدامة، والتكيف مع تغير المناخ، و تخضير المدينة.

ويُفصل الفصلان الخامس والسادس إجراءات التخفيف حسب القطاع - وخاصة تأثير وضع قانون للبناء الأخضر - ويحدد إجراءات التكيف. ويلخص الجدول أدناه التدابير المقترحة وتأثيرات انبعاثاتها وتكاليفها وفوائدها بحلول عام 2030.

يقدم الفصل السابع خطة شاملة لنقل محتوى هدف واستخدام خطة عمل الوصول للطاقة المستدامة و المناخ (SEACAP) أولاً، والمعلومات التي تم تناولها في الفصول من 1 إلى 6، وتحفيز المدينة وسكانها على الدعم والمشاركة في تنفيذ إجراءات خطة العمل (SEACAP) كلما كان ذلك مناسباً.

قطاع	الاجراء	التخفيف، ميجاواط/ساعة	التخفيف، طن ثاني أكسيد الكربون المكافئ/سنة	تكلفة التنفيذ، يورو	المدخرات النقدية السنوية، يورو	الانبعاثات العمل كالمعتاد، طن ثاني أكسيد الكربون المكافئ (٢٠٣٠)	كفاءة التكلفة المناخية (٢٠٣٠)
البلدية	5.1.1 المباني البلدية القائمة: إجراءات توفير الاستهلاك	931.62	520.8	N/A	36,482	N/A	
	5.1.2 المباني البلدية الجديدة: تنفيذ وتعزيز كود البناء الأخضر	154.5	86.4	N/A	6,050	9,748.4	
السكني	5.1.3 المباني السكنية القائمة: أنشطة التوعية	65,294	35,680.9	1,400,000	2,511,827	39.2	
	5.1.4 المباني السكنية الجديدة: تنفيذ وتعزيز كود البناء الأخضر	34,907.3	15,460.6	1,050,000	1,143,782	67.9	415,404.96
القطاع الثالث	5.1.5 مباني القطاع الثالث القائمة: أنشطة التوعية	26,022.4	14,317.4	1,450,000	1,006,906	101.3	
	5.1.6 مباني القطاع الثالث الجديدة: تنفيذ وتعزيز قانون المباني الخضراء	9,920	5,403.8	850,000	119,331	157.3	145,192.8
إنارة الشوارع العامة	5.2 الإضاءة العامة البلدية	1,846.5	1,032.2	N/A	72,309	N/A	2,775.7
النقل	5.3.1 تخطيط وإدارة أصول الطرق مع تدابير التنقل المستدام	142,087.7	36,964.2	8,100,000	6,401,145	219.1	575,113
	5.3.2 قطاع النفايات الصلبة للنقل البلدي	1,353.5	362.7	6,000,000	50,250	4,135.6	1,209.1
إدارة النفايات الصلبة	5.4 إدارة النفايات الصلبة	49,989.5	N/A	N/A	N/A	N/A	199,958
إنتاج الطاقة المتجددة	5.5 إنتاج الطاقة المحلية	17,625.1	9,852.4	6,925,500	339,502	175.7	N/A
		إجمالي المساهمة في خفض الانبعاثات 169,607.9 / 1,349,301.6 = 12.57%	300,142.6	169,607.9	25,775,500	11,687,583	1,349,301.6

# وصف البلدية ورؤيتها

1

الزراعة هي النشاط الاقتصادي الرئيسي. القطاعات الأخرى ذات الأهمية هي القطاعات التجارية والسياحية.

ويوجد في إسنا أكثر من 31380 فداناً من قصب السكر و2000 فداناً من الموز في الجنوب. وللقطاع الزراعي في القرية أهمية كبيرة حيث يعمل أكثر من 30% من السكان، وهو أحد أهم قطاعات الاقتصاد المحلي. على سبيل المثال، تعتبر إسنا من أفضل المواقع لزراعة الموز الذي يدر على المزارعين دخلاً مهماً. تعد مدينة إسنا، التي تنتج 5% من إنتاج البلاد من الطماطم، أكبر مركز في مصر لإنتاجها وتجفيفها وتصديرها إلى أوروبا (خاصة إيطاليا). وينتج الفدان حوالي ٤٠ طناً من الطماطم سنوياً. كما تتم زراعة المانجو وكذلك القمح في الشتاء، والذرة في الصيف.

بالإضافة إلى ذلك، يعمل عدد لا بأس به من المواطنين، وهم المزارعين، في تربية الماشية، حيث بلغ عددها 75,234 رأساً من الماعز، و90,234 رأساً من الأغنام، و863 رأساً من الإبل، و324 حصاناً، و34,169 بقرة. يقوم معظم القرويين الريفيين بتربية جميع أنواع الطيور مثل البط، والإوز، والحماس، والدواجن.

وبينما يوفر القطاع الزراعي الكثير من فرص العمل لمواطني المنطقة، إلا أن هذا القطاع يواجه العديد من المشاكل الصعبة مثل تملح المياه الجوفية، وارتفاع درجة الحرارة، وندرة المياه الجوفية، وكذلك جفاف الآبار.

ويستقطب القطاع التجاري التجار من المحافظات المجاورة. ويعمل حوالي 5% من السكان في هذا القطاع الذي يشمل محلات السوبر ماركت، والبقليات، والتوابل، وتجارة المواشي والفواكه والخضروات، والتي يعتمد معظمها على الإنتاج الزراعي في المدينة. علاوة على ذلك، يعد تصدير الطماطم إلى معظم مدن المحافظة والمحافظات المجاورة أمراً شائعاً. وبالتالي فإن تحديث وتحفيز قطاع الإنتاج الزراعي سيؤثر بشكل إيجابي على القطاع التجاري.

لا يوجد قطاع صناعي مهم بالمعنى العملي. ولا يوجد في إسنا مصانع ذات ثقل سوى الحرف اليدوية (صناعة السجاد اليدوي) والصناعات الزراعية (تجفيف الطماطم). الصناعات الصغيرة والمتناهية الصغر تخدم السياحة مثل صناعة المرمر والتمثيل.

وفيما يتعلق بقطاع السياحة، فإن حوالي 50% من السكان يعملون في هذا القطاع. وبذلك فهو يقدم جزءاً كبيراً من الدخل في المدينة، حيث يوجد معبد خنوم المعروف بمعبد إسنا وهو من أجمل المعابد في مصر، وكان مخصصاً لعبادة الإله خنوم، وهو عبارة عن جسد إنسان برأس خروف. بالإضافة إلى ذلك هناك معالم أثرية إسلامية مثل مئذنة الجامع العمري.

### 1.2.4 البنية التحتية والخدمات الرئيسية

تغطي شبكة الكهرباء بمدينة إسنا 98% من القرى والنجوع. يتم توليد الكهرباء من قناطر إسنا وتغطي جميع أنحاء المدينة والمحافظات المجاورة لها جزئياً. ولذلك، فإن تطوير وتوظيف مصادر الطاقة المتجددة من شأنه أن يحد بشكل كبير من انبعاثات الغازات الدفيئة ويوفر ممارسات أكثر استدامة في المنطقة.

### 1.1 أهداف البلدية و نسبة التزامها بالمساهمة المحددة وطنياً

تلتزم مدينة و مركز إسنا بخفض انبعاثات غازات الاحتباس الحراري بحلول عام 2030 مقارنة بالانبعاثات الأساسية في عام 2019، في القطاعات الأكثر مساهمة. وستكون التزامات المساهمات المحددة وطنياً المقدمة على المستوى الوطني في يوليو 2022 مصدر إلهام للمدينة والمركز في التحديث المستقبلي للخطة.

ويؤكد الهدف العام الذي حددته محافظة الأقصر، التي تتبعها مدينة إسنا، على العمل بشكل وثيق مع جميع الجهات الفاعلة في المجتمع. وستتخذ جميع التدابير اللازمة مع مرافقها لتأسيس مثال جيد للمجتمع مع التعاون مع الجمهور وتحقيق تخفيضات كبيرة في قطاعات السكن، والخدمات، والنقل، وكذلك قطاعات النفايات الصلبة والمياه.

### 1.2 نظرة عامة على المدينة

#### 1.2.1 الموقع الجغرافي

تقع مدينة إسنا على الضفة الغربية لنهر النيل، على بعد ٥٥ كيلومتراً جنوب مدينة الأقصر، وتبلغ مساحتها 400 كيلومتر مربع. كانت المدينة في السابق جزءاً من محافظة قنا الحديثة حتى عام 2009 عندما تم دمجها مع محافظة الأقصر الجديدة. وهي مدينة زراعية، تشتهر بمزارع قصب السكر والموز، ولها مجموعة واسعة من الأنشطة التجارية، وتتكون من عدة قرى أقصى غرب النيل. وتحتوي المدينة على قنابل إسنا القديمة والجديدة. وبما أن المدينة تقع على ضفتي نهر النيل وتمتد شرقاً إلى محافظة البحر الأحمر وغرباً إلى محافظة الوادي الجديد، فإن ذلك يوفر مساحة كافية لإقامة المشروعات الإستراتيجية والمدن الجديدة في الصحراء.

وعرفت مدينة إسنا في العصر الفرعوني باسم «تسنيت» أو «تسني» أي أرض العبور، إذ كانت ملتقى للطرق الصحراوية التي تربط وادي النيل بالسودان. وفي العصر القبطي تغير الاسم من «تسني» إلى «سني»، ثم أطلق عليها العرب إسنا. النقطتان المثيرتان للاهتمام في إسنا هما سوقها السياحي النشط الذي يتكون من شارعين يؤديان من الكورنيش إلى داخل المدينة، ومعبد إسنا. تم التنقيب عن هذا المعبد جزئياً، ويقع على بعد حوالي 200 متر من النهر و 9 أمتار تحت مستوى الشارع.

يصنف المناخ في مدينة إسنا على أنه صحراوي حار. يبلغ متوسط درجة الحرارة 24.8 درجة مئوية بينما يقترب متوسط هطول الأمطار من 0 ملم.

#### 1.2.2 السكان والعمالة

يبلغ عدد سكان إسنا 380,730 نسمة - 52.2% ذكور، 47.9% إناث - وتماشياً مع عدد سكان المدينة، يبلغ متوسط التحضر 20.6%.

وتشكل البطالة في مدينة إسنا عائقاً كبيراً، وتتركز العمالة في قطاعات الخدمات التقليدية مثل التعليم والصحة. خلال الجائحة العالمية، تأثر أكثر من 70% من شباب المدينة الذين يعملون في مجالات السياحة والمطاعم والمقاهي.

وتزود شبكة المياه أكثر من 97% من القرى والنجوع بمياه الشرب. هناك محطة سطحية واحدة. ولأغراض الري، تستخدم المساحة التي تضم الأراضي الزراعية القديمة مياه نهر النيل من قناتي أصفون والرمادي لتلبية 90% من الحاجة، على أن يتم تلبية الباقي في الأراضي الصحراوية المستصلحة حديثاً من الآبار الجوفية (بعمق 50 إلى 200 متر، حسب بعدهم عن النيل).

وتتكون شبكة الطرق من الطريق الصحراوي الواقع غرب المدينة بطول 35 كيلومتراً، و35 كيلومتراً من الطرق الزراعية بين القرى والنجوع التي تربط مدينة الأقصر غرباً ومدينة إدفو جنوباً. ويوجد داخل المركز طرق داخلية بين القرى والنجوع يصل طولها إلى أكثر من 150 كيلومتراً. بالإضافة إلى ذلك، يوجد مهبطين للطائرات في مدينة إسنا.

ومن المسائل الهامة إدارة النفايات الصلبة. تولد المدينة حوالي 120 طناً من النفايات الصلبة (القمامة المنزلية) يوميًا. يتم جمعها من قبل قسم النظافة عن طريق استخدام اللوادر والشاحنات القلابة والضغوطات. يتم جمع النفايات من حاويات القمامة الموجودة في الشوارع ومن ثم إرسالها المكب الصحي بقررتي توماس وعافية شمال غرب إسنا. وهناك يتم فرز القمامة ودفن المرفوض. بالإضافة إلى ذلك، يجري إنشاء محطة وسيطة في قرية النمش لجمع النفايات وإرسالها إلى المكب الصحي.

وفيما يتعلق بالبنية التحتية للصرف الصحي ومياه الأمطار، يوجد بمدينة إسنا شبكة لتصريف مياه الري الفائضة. ويبلغ طول أنابيبها 70 كيلومتراً، وتقع غرب النيل، وتمر عبر شبكة السلفية إلى نهر النيل. كما توجد مصارف لتصريف الأمطار الغزيرة تقع بالقرب من الجبال من الغرب والشرق لتوجيه المياه المتجمعة إلى نهر النيل.

### 1.3 الاستراتيجية

#### 1.3.1 الرؤية للمستقبل

تتبع الرؤية من تاريخ المدينة وتهدف إلى الاستفادة من هوية المدينة كمدينة تقليدية ذات سياحة تاريخية مستدامة.

الهدف الرئيسي للمدينة هو الحد من تلوث الهواء مع تنفيذ إجراءات التخفيف وتدابير الحد من انبعاثات ثاني أكسيد الكربون وكذلك التعامل مع آثار تغير المناخ التي تؤثر على المنطقة مع تحقيق التوازن بين النمو المستدام والزيادة السكانية.

وتهدف القرارات الإستراتيجية للمدينة إلى استغلال التنمية المستقبلية للمنطقة لخلق فرص عمل محلية للسكان من خلال إعادة تنشيط القطاع الزراعي، وتطوير السياحة المستدامة، والاستثمار في إنتاج معدات ومواد الطاقة المتجددة وكفاءة الطاقة، والأنظمة الحديثة لحصاد المياه، وتخضير المدينة، وإدخال استراتيجية مستدامة لتنمية الثروة الحيوانية، بالإضافة إلى استراتيجية مستدامة لإدارة النفايات الصلبة.

#### 1.3.2 التكامل والتنسيق مع الخطط والسلطات المحلية والوطنية

وقد تم تطوير خطة عمل الوصول للطاقة المستدامة والمناخ (SEACAP) تماشياً مع السياسة الوطنية اللبنانية

لتغير المناخ. حيث تم تصميم السياسة لتكييف البلد مع تأثيرات تغير المناخ في مجالات المياه والمناطق الساحلية والزراعة / الأمن الغذائي والصحة والسياحة والتنوع البيولوجي والتنمية الاجتماعية والاقتصادية ومكافحة الفقر.

وأيضاً، تماشياً مع الإستراتيجية الوطنية وخطة العمل للاستهلاك والإنتاج المستدامين، تقوم خطة العمل «SEACAP» بتعميم الاستهلاك والإنتاج المستدامين في النقل وإدارة النفايات.

### 1.3.3 تكيف الهياكل الإدارية وإشراك أصحاب المصلحة المحليين

وسيتعمد الخطة من خلال الهياكل الحالية القائمة بالفعل لتنفيذ مبادرات مماثلة. لدى البلدية فريق خدمات فنية صغير ولكن نشط، ولجنة بيئية، والقنوات اللازمة للتواصل مع المجتمع المحلي ومختلف أصحاب المصلحة المحليين المهمين.

لضمان الاستدامة على المدى الطويل، سيشارك موظفو البلدية المعنيون، بما في ذلك أعضاء من المجلس البلدي وكذلك متطوعون من المجتمع المحلي، في إعداد الخطة وتنفيذها بشكل مستقل وغير مربوط بولاية المجلس الحالية.

قامت المدينة بتعيين منسق محلي مسؤول عن الإشراف على العمل المتنوع بين الإدارات البلدية المختلفة، ورئيس المدينة، ومجلس المدينة، وخدمات المحافظة، وكذلك مع أصحاب المصلحة المحليين المشاركين في هذه العملية. يتطلب تنفيذ خطة العمل (SEACAP) عادة سلسلة من الأهداف المشتركة بين القطاعات، وبالتالي فإن التنسيق بينها وتحسين الإدارة متعددة المستويات له أهمية كبيرة. ويشكل هذا الدور تحدياً خاصاً حيث يجب على السلطات في الإدارات المختلفة التعامل مع الأدوار والمسؤوليات المختلفة.

#### 1.3.4 الميزانية العامة لمصادر التنفيذ والتمويل

ينشأ تمويل البلدية إلى حد كبير من الميزانية التي تتلقاها الحكومة الوطنية بالإضافة إلى الضرائب والرسوم المحلية (جمع النفايات الصلبة والمياه، وخدمات الري، وما إلى ذلك) ورسوم الخدمات المقدمة للمواطنين (على سبيل المثال، إزالة النفايات الصلبة). تسمح ميزانية البلدية باستثمارات صغيرة الحجم ولكنها لا تزال تعتمد بشكل كبير على جذب التمويل من السلطات المركزية لتنفيذ الأنشطة المخطط لها.

#### 1.3.5 عملية التنفيذ والمراقبة

يجب أن يتم ضبط عملية مراقبة تنفيذ خطط عمل الوصول للطاقة المستدامة و المناخ (SEACAPs) لتتبع المؤشرات المخصصة عبر جميع الأنشطة البلدية لتقييم التقدم واتخاذ الإجراءات التصحيحية حسب الحاجة

#### 1.3.6 التوعية

يتطلب تنفيذ خطة توعية المواطنين الخاصة بخطة العمل (SEACAP) مشاركة جميع الإدارات البلدية التي تعمل في وئام لتجنب الصراعات. وهذا يتطلب أن تعمل وحدة خطة العمل (SEACAP) الخاصة بشكل مستقل على تطوير الأطر والتنسيق مع كل منها لرصد النتائج وتقييمها.



ROMENERGO S.A.  
ROMANIA

# خط الأساس لجريدة الانبعاثات (BEI)

# 2

## الفصل الثاني: خط الأساس لجردة الانبعاثات (BEI)

### 2.1 منهجية خط الأساس لجردة الانبعاثات

يحدد خط الأساس لجردة الانبعاثات (BEI) كمية ثاني أكسيد الكربون، أو الانبعاثات المكافئة لثاني أكسيد الكربون، الناتجة بشكل أساسي من استهلاك الطاقة في إقليم السلطة المحلية خلال سنة الأساس المختارة. ويحدد الجرد مصادر الانبعاثات البشرية الرئيسية لثاني أكسيد الكربون ويسمح بإعطاء الأولوية لتدابير التخفيف وفقاً لذلك.

ويشمل الجرد انبعاثات ثاني أكسيد الكربون المباشرة الناتجة عن احتراق الوقود، والانبعاثات غير المباشرة المتعلقة باستهلاك الطاقة الموردة من الشبكة (الكهرباء، والحرارة/البرودة)، والانبعاثات ذات الصلة غير المتعلقة بالطاقة التي تحدث في أراضي السلطة المحلية.

تستخدم المدينة عوامل مكافئات انبعاثات ثاني أكسيد الكربون الخاص بالهيئة الحكومية الدولية المعنية بتغير المناخ (IPCC) استناداً إلى المبادئ التوجيهية للهيئة الحكومية الدولية المعنية بتغير المناخ لعام 2006 (IPCC 2006)، ولذلك انبعاثات الميثان وأكسيد النيتروز الناتجة عن أنشطة توليد الطاقة مدرجة بالفعل في هذا النهج. بالنسبة للأنشطة غير المتعلقة بالطاقة مثل إدارة النفايات الصلبة وغيرها، سيتم حساب انبعاثات الميثان وأكسيد النيتروز بشكل منفصل وتحويلها إلى ثاني أكسيد الكربون مكافئ. وستدرج هذه الانبعاثات في جرد الانبعاثات وستقوم البلدية بإدراج تدابير التخفيف في هذه القطاعات.

تعتبر انبعاثات ثاني أكسيد الكربون الناتجة عن الاستخدام المستدام للكتلة الحيوية/الوقود الحيوي وانبعاثات الكهرباء الخضراء المعتمدة صفرًا في الحساب.

تستخدم الطريقة المعتمدة في حساب خط الأساس لجردة الانبعاثات (BEI) نهج الانبعاثات القياسي بما يتماشى مع مبادئ الفريق الحكومي الدولي المعني بتغير المناخ ويتوافق مع نظام الإبلاغ الخاص باتفاقية الأمم المتحدة الإطارية بشأن تغير المناخ.

جمع البيانات هو العنصر الأساسي للجرد. تم اتخاذ الخطوات التالية من قبل السلطة المحلية لجمع بيانات دقيقة

• تحديد سنة الأساس التي توجد بها البيانات الأكثر اكتمالاً وموثوقية.

• جمع البيانات المتعلقة بالقطاعات التي ستدرج في قائمة جرد خطة العمل (SEACAP) لسنة الأساس.

• تحليل البيانات وتقييم الدقة والشفافية والاتساق والاكتمال.

• جمع البيانات المحددة.

يتم حساب الانبعاثات عن طريق ضرب بيانات النشاط التي تم جمعها بواسطة عامل الانبعاث لكل حامل طاقة (الكهرباء والوقود والحرارة/البرودة)، بناءً على الصيغة:

انبعاثات الغازات الدفيئة = بيانات النشاط × عامل الانبعاث

### 2.1.1 سنة الأساس

أحد المكونات الأساسية لعملية الجرد هي اختيار سنة الأساس. يعتمد تحديد سنة الأساس على توافر بيانات تاريخية دقيقة. سنة الأساس هي السنة التي سيتم

مقارنة التقدم المحرز في خفض الانبعاثات بحلول عام 2030. لذلك، اختارت البلدية عام ٢٠١٩ كسنة أساسية.

### 2.1.2 قطاعات خط الأساس لجردة الانبعاثات

ستقوم السلطة المحلية بالإبلاغ عن انبعاثات ثاني أكسيد الكربون للقطاعات التالية:

- المباني والمعدات والمرافق البلدية بما في ذلك الإضاءة العامة ومباني القطاع الثالث والمباني السكنية
- النقل بما في ذلك أسطول البلدية والنقل الخاص والنقل العام
- إنتاج الطاقة المحلية من مصادر الطاقة المتجددة وتوليد الطاقة المحلية الأخرى
- الأنشطة الأخرى غير المتعلقة بالطاقة مثل إدارة النفايات الصلبة.

### 2.1.3 عوامل الانبعاثات ومعدلات التحويل

إن عوامل الانبعاثات المعبر عنها بطن ثاني أكسيد الكربون المكافئ / ميغاواط في الساعة (eq/-tCO<sub>2</sub>) هي معاملات تصد كميّة الانبعاثات لكل فئة من بيانات النشاط. إن عوامل الانبعاثات التي تستخدمها السلطة المحلية هي آخر عوامل الانبعاثات التي تم تحديثها والتي قدمها مركز الأبحاث المشترك والمتعلقة باستهلاك الكهرباء. تتضمن مجموعة بيانات مركز الأبحاث المشترك-ميثاق رؤساء المحليات والمدن-عوامل الانبعاثات الوطنية لاستهلاك الكهرباء (JRC-CoM-NEFE) السلسلة الزمنية ١٩٩٠-٢٠١٥ لعوامل الانبعاثات الوطنية لاستهلاك الكهرباء (NEFE). وبالنظر إلى عدم توافر بيانات أحدث، وبعد التشاور مع مركز البحوث المشتركة (JRC)، يستخدم هذا التقرير عامل الانبعاثات لعام 2015 (نهج IPCC) في الحسابات. عامل الانبعاثات هو eq per-tCO<sub>2</sub> 0.559 MWh

إلى جانب الكهرباء، فإن عوامل انبعاثات الوقود التي تستخدمها السلطة المحلية، والمعبر عنها بطن ثاني أكسيد الكربون المكافئ / ميغاواط في الساعة والمعروضة في الجدول أدناه، هي العوامل الافتراضية بالهيئة الحكومية الدولية المعنية بتغير المناخ IPCC (2006).

جدول 2: عامل انبعاثات ثاني أكسيد الكربون، eq/MWh-tCO<sub>2</sub>

نوع الوقود	عامل انبعاثات ثاني أكسيد الكربون، eq/MWh-tCO <sub>2</sub>
ديزل	0.268
غاز	0.250
كبروسين	0.259
غاز البترول المسال	0.227

إن عوامل التحويل بين اللترات أو الكيلوجرامات والكيلووات ساعة المعبر عنها بالكيلووات ساعة/لتر لاحتراق الوقود الذي تستخدمه السلطة المحلية هي عوامل توفرها الهيئة الحكومية الدولية المعنية بتغير المناخ (٢٠٠٦) في الجدول أدناه:

جدول 3: عوامل التحويل لموارد وقود الطاقة

نوع الوقود	عامل التحويل	وحدة
ديزل	9.2	kWh/L
غاز	10	kWh/L
كبروسين	9.7	kWh/L
غاز البترول المسال	13.7	KWh/Kg

## 2.2 استهلاك الطاقة في المباني

### 2.2.1 المباني والمعدات والمرافق البلدية

تضم المدينة مباني تخضع لسيطرتها وإدارتها المباشرة - ولا سيما مباني البلدية الرئيسية والحدائق ومبنى التخزين. وبشكل عام، تستهلك المدينة 3,121 ميغاواط في الساعة سنوياً للإضاءة وتبريد المساحات والأجهزة الكهربائية وميكانيكية الأخرى في مبانيها ومنشأتها، بينما توجد 9,975 ميغاواط أخرى تحت مرافق إدارة المياه. وتأتي الكهرباء الموردة من شبكة الكهرباء الوطنية. وبناء على هذه الافتراضات، يعرض الجدول أدناه الاستهلاك والانبعثات السنوية للمباني والمعدات والمرافق البلدية. يبين الجدول أدناه الاستهلاك الكهربائي والانبعثات السنوية للمباني والمعدات والمرافق البلدية:

جدول 4: الاستهلاك الكهربائي السنوي لمباني ومعدات ومرافق المدينة وانبعثات ثاني أكسيد الكربون

فئة الموقع	الاستهلاك السنوي، ميغاواط/ساعة	الانبعاثات السنوية، طن ثاني أكسيد الكربون المكافئ
مباني ومرافق السلطة المحلية	3,121	1,744.63
ضخ المياه	9,975	5,576.02
الاجمالي	13,096	7,320.66

تستهلك المدينة الوقود لتبريد/تدفئة المكان. ويبين الجدول أدناه استهلاك الوقود وانبعثات ثاني أكسيد الكربون للمباني والمعدات والمرافق البلدية:

جدول 5: استهلاك الوقود والانبعثات السنوية للمباني والمعدات والمرافق البلدية

نوع الوقود	استهلاك الوقود، لتر	استهلاك الوقود، ميغاواط ساعة	الانبعاثات السنوية، طن ثاني أكسيد الكربون المكافئ
الوقود (الديزل)	3,198	31.98	8.57

### 2.2.2 المباني السكنية

تعتقد المدينة أن هناك ما يقرب من 75,000 منزل في منطقتها. تعكس بيانات شركة المرافق الاستهلاك السنوي للكهرباء البالغ 458,598 ميغاواط في الساعة مما يؤدي إلى استهلاك سنوي للفرد من الكهرباء يبلغ 1,204 كيلووات في الساعة. وبناء على هذه الافتراضات، يوضح الجدول أدناه استهلاك الكهرباء السنوي والانبعثات الصادرة عن المباني السكنية:

جدول 6: استهلاك الكهرباء السنوي والانبعثات الصادرة عن المباني السكنية

نوع الوقود	استهلاك الوقود، لتر	استهلاك الوقود، ميغاواط/ساعة	الانبعاثات السنوية، طن ثاني أكسيد الكربون المكافئ
ديزل	87,188	871.88	233.66
غاز البترول المسال	1,070,005	14,659.06	3,327.60
المجموع		15,530.94	3,561.27

يبلغ عامل الانبعثات لاستهلاك الكهرباء 0.099، طن ثاني أكسيد الكربون المكافئ/ ميغاواط في الساعة (CoM-JRC)

تستهلك المنازل غاز البترول المسال لأغراض الطهي. وتظهر البيانات المقدمة من المدينة أن كل منزل يستهلك حوالي 20 كجم من غاز البترول المسال شهرياً لأغراض الطهي والتبريد. يوضح الجدول أدناه استهلاك الوقود السنوي وانبعثات ثاني أكسيد الكربون لأغراض الطهي:

جدول 7: الاستهلاك السنوي للوقود السكني وانبعثات ثاني أكسيد الكربون لأغراض الطهي.

نوع الوقود	استهلاك الوقود، لتر	استهلاك الوقود، كجم	استهلاك الوقود، ميغاواط/ساعة
غاز البترول المسال	18,000,000	246,600	55,978

### 2.2.3 مباني ومعدات ومرافق القطاع الثالث

يشمل القطاع الثالث المباني التجارية والمكاتب الخاصة والبنوك والأنشطة التجارية وأنشطة البيع بالتجزئة والمدارس الخاصة والحكومية والمستشفيات وغيرها من الأنشطة التي تقدم خدمات خارجة عن سيطرة المدينة. بناءً على أرقام استهلاك الكهرباء السنوية التي تم الحصول عليها من شركة المرافق، يوضح الجدول أدناه استهلاك الطاقة السنوي والانبعثات الصادرة عن مباني القطاع الثالث.

جدول 8: استهلاك الطاقة السنوي لمباني القطاع الثالث وانبعثات ثاني أكسيد الكربون

الفئة	الاستهلاك السنوي، ميغاواط/ساعة	الانبعاثات السنوية، طن ثاني أكسيد الكربون المكافئ
مباني القطاع الثالث	182,750	102,157.25
الفنادق	2,124	1,187.31
القطاع السياحي	4,046	2,261.71
المجموع	188,920	105,606.28

يبلغ عامل الانبعثات لاستهلاك الكهرباء 0.059، طن ثاني أكسيد الكربون المكافئ/ ميغاواط في الساعة (CoM-JRC)

يوضح الجدول أدناه استهلاك الوقود السنوي لتسخين المياه والطبخ وانبعثات ثاني أكسيد الكربون ذات الصلة في مباني القطاع الثالث:

جدول 9: الاستهلاك السنوي للوقود في مباني القطاع الثالث وانبعثات ثاني أكسيد الكربون لأغراض الطهي وتدفئة/تبريد الأماكن

نوع الوقود	استهلاك الوقود، لتر	استهلاك الوقود، ميغاواط/ساعة	الانبعاثات السنوية، طن ثاني أكسيد الكربون المكافئ
ديزل	87,188	871.88	233.66
غاز البترول المسال	1,070,005	14,659.06	3,327.60
المجموع		15,530.94	3,561.27

يبلغ عامل الانبعثات للديزل 0.268 (eq/MWh-tCO2)، معامل الانبعثات لغاز البترول المسال هو 0.227 (eq/MWh-tCO2)

## 2.2.4 ملخص المباني والمعدات والمرافق

تستهلك المباني الكثير من الكهرباء لأغراض الإضاءة والتدفئة والتبريد وعمليات الأجهزة الكهربائية الأخرى. ويلخص الجدول أدناه استهلاك الكهرباء السنوي وانبعاثات ثاني أكسيد الكربون من المباني:

جدول 10: المباني والمرافق الاستهلاك السنوي للكهرباء والانبعاثات

استهلاك الطاقة النهائي، ميغاواط/ساعة					
القطاع	الكهرباء	الوقود الاحفوري			انبعاثات طن ثاني أكسيد الكربون مكافئ tCO2-eq
		ديزل	بنزين	غاز البترول المسال	
<b>المباني والمعدات والمرافق</b>					
مباني المدينة	3,121.0				1,745.0
معدات / مرافق المدينة	9,975.0	32.0			5,584.6
المباني السكنية	458,598.0			246,600.0	312,334.3
مباني القطاع الثالث	184,874.0	871.9		14,659.1	106,906.0
المواقع السياحية	4,046.0				2,261.7
<b>المجموع الفرعي</b>	<b>660,614.0</b>	<b>903.9</b>		<b>261,259.1</b>	<b>428,831.6</b>

## 2.3 الإنارة العامة البلدية

يتم توفير إضاءة شوارع البلدية جزئياً بواسطة مصابيح LED الفعالة، ولكنها لا تزال تعتمد بشكل كبير على المصابيح غير الفعالة (HPS، MH) التي تسبب انبعاثات عالية من ثاني أكسيد الكربون. يوضح الجدول أدناه استهلاك الكهرباء السنوي وانبعاثات ثاني أكسيد الكربون لسنة الأساس:

جدول 11: الاستهلاك السنوي للكهرباء للإنارة العامة وانبعاثات ثاني أكسيد الكربون

الاستهلاك السنوي للكهرباء في الإضاءة العامة (ميغاواط/ساعة)، وانبعاثات ثاني أكسيد الكربون (طن ثاني أكسيد الكربون المكافئ)	
الانبعاثات السنوية بوحدة طن ثاني أكسيد الكربون المكافئ	الاستهلاك السنوي بالميغاواط/ساعة
2,087.00	3,733.46

يبلغ عامل الانبعاثات لاستهلاك الكهرباء 0.559 طن ثاني أكسيد الكربون المكافئ/ميغاواط في الساعة (CoM-JRC (Gg/y)

## 2.4 النقل

يشمل قطاع النقل في المدينة فقط النقل البري مع فئات فرعية مثل أسطول البلدية وكذلك النقل الخاص والتجاري على الرغم من عدم وجود خدمات نقل عام في المدينة. وبحسب البلدية، فإن أسطول البلدية يشمل سيارات الركاب، والشاحنات الخفيفة، والشاحنات المتوسطة والكبيرة، وآلات البناء، وغيرها من المركبات. الوقود المستخدم لأسطول البلدية هو البنزين والديزل.

أما بالنسبة للسيارات الخاصة، فيتم احتساب استهلاكها من الوقود من قبل البلدية بناءً على إجمالي أعداد السيارات في المنطقة، ومتوسط المسافة المقطوعة، ومتوسط الاستهلاك لكل كيلومتر لكل نوع من المركبات. يتم استخدام نفس النهج للمركبات التجارية. بناءً على الأرقام المقدمة من البلدية، يبين الجدول أدناه البيانات التقديرية للاستهلاك السنوي للديزل والبنزين:

جدول 12: استهلاك الوقود السنوي لوسائل النقل البلدية والخاصة والعامة وانبعثات ثاني أكسيد الكربون

نوع الوقود	أسطول المدينة، لتر	النقل السياحي، لتر	النقل الخاص، لتر	النقل العام، لتر	استهلاك الوقود، ميغاواط/ساعة	استهلاك الوقود، ميغاواط/ساعة	الانبعاثات السنوية tCO <sub>2</sub> -eq
ديزل	697,826	13,173,033	85,363,473	0	99,234,332.0	992,343.3	265,948.0
البنزين	47,805		72,296,820	0	72,344,625.0	665,570.6	166,392.6
<b>الإجمالي</b>					<b>171,578,957.0</b>	<b>1,657,913.9</b>	<b>432,340.7</b>

يبلغ عامل الانبعاثات للديزل 0.268 طن ثاني أكسيد الكربون المكافئ/ميغاواط/ساعة؛ يبلغ عامل الانبعاثات للبنزين 0.25 طن ثاني أكسيد الكربون المكافئ/ميغاواط ساعة

عامل التحويل للديزل هو 0.010 ميغاواط/لتر؛ عامل التحويل للبنزين هو 0.0092 ميغاواط ساعة / لتر

## النقل لإدارة النفايات الصلبة (SWM)

تقوم البلدية بجمع ونقل النفايات الصلبة باستخدام أنواع مختلفة من مركبات القمامة التي تستهلك كميات كبيرة من الديزل. ويبلغ عدد سكانها 4200 نسمة، وتبلغ كمية النفايات الصلبة المنتجة حوالي 913 طنًا سنويًا، و2.5 طن يوميًا، وتتزايد بشكل مستمر بسبب الزيادة السكانية. النفايات الصلبة المنتجة هي 70% نفايات عضوية، و20% قابلة لإعادة التدوير، و10% مواد أخرى مختلفة. ويبين الجدول أدناه استهلاك الوقود والانبعاثات السنوية لمركبات القمامة:

جدول 13: انبعثات النقل الناتجة عن إدارة النفايات الصلبة

استهلاك الوقود والانبعاثات الناتجة عن إدارة النفايات الصلبة في النقل	ديزل/سنة	استهلاك ميغاواط ساعة	طن ثاني أكسيد الكربون مكافئ
	339,230	3,392.30	909.13

جدول 14 إجمالي انبعثات النقل

القطاع	استهلاك الوقود، ميغاواط/ساعة	(tCO <sub>2</sub> -eq) الانبعثات، طن ثاني أكسيد الكربون مكافئ
أسطول البلدية	7,418.1	1,980.1
أسطول إدارة النفايات الصلبة	3,392.3	909.1
النقل السياحي	131,730.3	35,303.7
سيارات خاصة / شاحنات	1,518,765.5	395,056.8
<b>الإجمالي</b>	<b>1,661,306.2</b>	<b>433,249.7</b>

## 2.5 انبعاثات مدافن النفايات الصلبة

تعد مصر الدولة الأكثر سكانًا في الشرق الأوسط، حيث يبلغ عدد سكانها حوالي 102 مليون نسمة وينتجون حوالي 26 مليون طن من النفايات الصلبة البلدية سنويًا. يتم جمع حوالي 60% من النفايات الصلبة في مصر، ويتم جمع أو إعادة تدوير أقل من 20% منها، ويتم التخلص من باقي النفايات في الأنهار، والقنوات، والمناطق المفتوحة، والشوارع. وهذا يخلق مخاطر بيئية كبيرة تؤثر على المياه والتربة وتتسبب في تلوث الهواء. كما هو الحال مع جميع المشاكل البيئية، فإن الزيادة في إنتاج النفايات الصلبة تسير جنبًا إلى جنب مع تزايد عدد السكان، وأصبح الاستهلاك المتزايد محط اهتمام كبير. من بين 239 طنًا من النفايات الصلبة المنتجة يوميًا – 56% نفايات عضوية، 10% ورق وكرتون، 13% بلاستيك، 4% زجاج، 2% معادن، و 15% مواد أخرى:

رسم 2: تكوين النفايات الصلبة



تقوم المدينة بجمع النفايات الصلبة ونقلها إلى مكب الغباوي. تحويل النفايات العضوية إلى سماد هو أحد الحلول لـ 56% من نفايات البلدية. التسميد هو عملية التحكم في النضج البيولوجي في ظل الظروف الهوائية حيث تتحلل المادة العضوية إلى مواد ذات سلاسل جزيئية أقصر وأكثر استقرارًا وصحية ومفيدة للزراعة ولإعادة تدوير مواد التربة العضوية.

في مواقع التخلص من النفايات الصلبة (SWDS)، يتحلل الكربون العضوي القابل للتحلل الموجود في النفايات بواسطة البكتيريا في الظروف اللاهوائية إلى غاز الميثان (CH<sub>4</sub>) ومركبات أخرى. تعتبر انبعاثات الميثان الناتجة عن مواقع التخلص من النفايات الصلبة من المساهمين المهمين في الانبعاثات البشرية العالمية للميثان.

يستخدم هذا التقرير الطريقة الافتراضية للهيئة الحكومية الدولية المعنية بتغير المناخ (IPCC) المتمثلة في حساب بسيط لتوازن الكتلة والذي يقدر كمية الميثان المنبعثة من مواقع التخلص من النفايات الصلبة على افتراض أن كل الميثان يتم إطلاقه في نفس العام الذي يتم فيه التخلص من النفايات. المعادلة بالأسفل تحسب انبعاثات مدافن النفايات ويمكنها أيضًا تقدير تخفيضات الانبعاثات. هذه الطريقة بسيطة ولا تتطلب حسابات الانبعاثات سوى إدخال مجموعة محدودة من المعلومات التي توفر لها IPCC قيمًا افتراضية، حيث لا تتوفر الكميات والبيانات الخاصة بكل بلد:

انبعاثات غاز الميثان (جيجا جرام/عام) =

$$(MSWT \times MSWF \times MCF \times DOC \times DOCF \times F \times -12/16R) \times (1-OX)$$

حيث:

MSWT: إجمالي النفايات البلدية الصلبة الناتجة (جيجا جرام/ سنة)

MSWF: جزء من النفايات البلدية الصلبة التي يتم التخلص منها في مواقع التخلص من النفايات الصلبة (الافتراض 80%)

MCF: عامل تصحيح الميثان (جزء)، 0.6 كقيمة افتراضية عامة.

DOC: كربون عضوي قابل للتحلل (جزء) (كيلوجرام كربون/ كيلوجرام سوائيل)

$$DOC = (0.4 \times A) + (0.17 \times B) + (0.15 \times C) + (0.3 \times D)$$

حيث

A = جزء من النفايات البلدية الصلبة الورق والمنسوجات

B = جزء من النفايات البلدية الصلبة التي تمثل نفايات الحقائق أو غيرها من المواد العضوية غير الغذائية

C = جزء من النفايات البلدية الصلبة التي تمثل نفايات الطعام

D = جزء من النفايات البلدية الصلبة التي تكون من الخشب أو القش

$$DOC = (0.4 \times 0.1) + (0.17 \times 0) + (0.15 \times 0.56) + (0.3 \times 0)$$

DOC= 0.124

DOC F: جزء DOC منفصل؛ القيمة الافتراضية للهيئة الحكومية الدولية المعنية بتغير المناخ هي 0.77  
 F: جزء من غاز الميثان الموجود في غاز مدافن النفايات (القيمة الافتراضية للهيئة الحكومية الدولية المعنية بتغير المناخ هي 0.5)  
 16/12: تحويل C إلى CH4  
 R: CH4 المسترد (جيجا جرام) القيمة الافتراضية لاستخلاص الميثان هي صفر  
 OX: عامل الأكسدة (جزء)؛ الافتراضي للهيئة الحكومية الدولية المعنية بتغير المناخ هو 0

## النتيجة

$$\text{انبعاثات الميثان (جيجا جرام/عام)} = ((1-0) \times (196.827 \text{ Gg} \times 0.8 \times 0.6 \times 0.124 \times 0.77 \times 0.5 \times 16/12 - 0))$$

$$\text{انبعاثات الميثان (جيجا جرام/عام)} = 6.013773427 \text{ Gg/yr}$$

انبعاثات الميثان، جيجا جرام / سنة	انبعاثات الميثان، طن ثاني أكسيد الكربون مكافئ / سنة	سيناريو العمل كالمعتاد 2030، طن ثاني أكسيد الكربون مكافئ / سنة
6.013773427	6.013773427*1,000*25 = 150,344.34	150,344.34 *1.33=199,958

## 2.6 الانبعاثات النهائية من الوقود الأحفوري والأنشطة الغير متعلقة بالطاقة

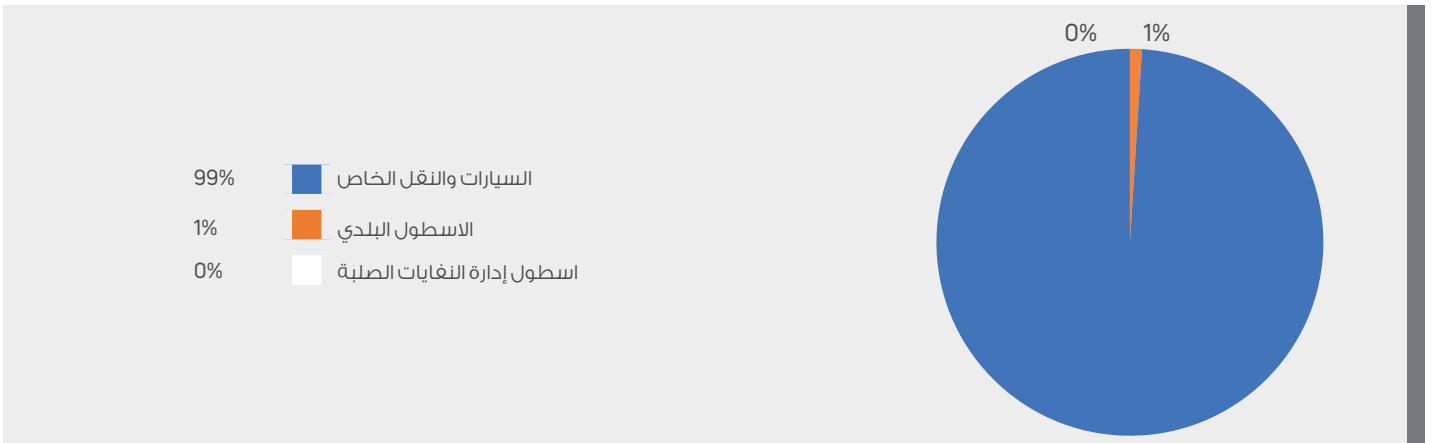

إجمالي استهلاك الطاقة في نطاق السلطة المحلية هو مجموع استهلاك الكهرباء واستهلاك الوقود:

جدول 15: انبعاثات الوقود الأحفوري والأنشطة غير المتعلقة بالطاقة في عام (2019)

قطاع	ميغاواط/ساعة	طن ثاني أكسيد الكربون مكافئ / سنة
المباني والمعدات والمرافق	922,777.0	428,831.4
المدينة	13,128.0	7,329.6
السكني	705,198.0	312,334.3
القطاع الثالث	204,451.0	109,167.6
النقل	1,661,306.2	433,249.7
الأسطول المدني	7,418.1	1,980.1
السيارات والشاحنات الخاصة	1,650,495.8	430,360.5
أسطول إدارة النفايات الصلبة	3,392.3	909.1
الإضاءة العامة	3,733.5	2,087.0
انبعاثات مدافن النفايات الصلبة		150,344.3
<b>الاجمالي</b>	<b>2,587,816.7</b>	<b>1,014,512.5</b>

رسم 3: توزيع الانبعاثات حسب القطاع





## 2.7 سيناريو العمل المعتاد وأهداف 2030

ويوضح الجدول أدناه الانبعاثات المتوقعة للبلدية بحلول عام 2030:

جدول 16: انبعاثات ثاني أكسيد الكربون المكافئة حسب سيناريو العمل المعتاد وهدف 2030

الأنشطة النهائية للطاقة وغير المتعلقة بالطاقة في المدينة

القطاع	ميغاواط ساعة	الأساسيطن ثاني أكسيد الكربون مكافئ	طن ثاني أكسيد الكربون مكافئ
المباني والمعدات والمرافق	922,777.0	428,831.4	570,345.8
البلدية	13,128.0	7,329.6	9,748.4
السكني	705,198.0	312,334.3	415,404.6
القطاع الثالث/ الخدمات	204,451.0	109,167.6	145,192.8
النقل	1,661,306.2	433,249.7	576,222.1
أسطول البلدية	7,418.1	1,980.1	2,633.5
السيارات والشاحنات الخاصة	1,650,495.8	430,360.5	572,379.5
أسطول إدارة النفايات الصلبة	3,392.3	909.1	1,209.1
الإضاءة العامة	3,733.5	2,087.0	2,775.7
انبعاثات مدافن النفايات الصلبة	199,958	150,344.3	0.
<b>الاجمالي</b>	<b>2,587,816.7</b>	<b>1,014,512.5</b>	<b>1,349,301.6</b>

\*الاستهلاك السنوي × معامل JRC (1.33 in 2019) (BAU)



تقييمات  
للمخاطر  
ونقاط الضعف

3

## الفصل الثالث: تقييمات للمخاطر ونقاط الضعف

### 3.1 مقدمة لتأثير تغير المناخ

تعد منطقة البحر الأبيض المتوسط منطقة غنية بمجموعة كبيرة ومتنوعة من الظواهر المناخية المعقدة الناجمة عن مورفولوجيتها وموقعها الجغرافي. إن تواجد البحر الأبيض المتوسط في نطاق انتقال بين الأنظمة شبه الاستوائية وأنظمة خطوط العرض الوسطى يؤدي إلى تقلبات مناخية كبيرة على فترات زمنية متعددة وتقلب موسمي قوي لهطول الأمطار في العديد من المناطق (ليونيلو 2012). تم تحديد منطقة البحر الأبيض المتوسط كواحد من أبرز "النقاط الساخنة" في توقعات تغير المناخ المستقبلية (جيورج 2006). تعد دورة المياه وظواهرها المتطرفة واحدة من المخاوف الرئيسية حيث إن العديد من البلدان تبالغ في استغلال الموارد المائية – وهي مشكلة من المتوقع أن تتفاقم في المستقبل. كما تحدث أيضا فترات من هطول الأمطار الغزيرة وتشكل الفيضانات الكارثية تهديدا كبيرا للمنطقة وخاصة المناطق الساحلية. بالإضافة إلى ذلك، فإن الظواهر التي تحدث – خاصة في بلدان جنوب البحر الأبيض المتوسط – (مثل زراعة الأراضي الهامشية، والرعي الجائر، وجمع الحطب) تضع المزيد من الضغط على البيئة (ليونيلو 2012).

لقد شهدت منطقة البحر الأبيض المتوسط تغيرات جذرية في المناخ على مر السنين بالإضافة إلى تحولات مناخية كبيرة في الماضي (لوترباخ، وآخرون، 2006). منذ عشرين ألف سنة، كانت تمتد السهوب الباردة (ذات الغابات المتناثرة) من جنوب إسبانيا إلى القوقاز. وفي الجزء الشمالي من حوض البحر الأبيض المتوسط، كانت درجة الحرارة في أبرد شهر أقل بمقدار 15 درجة مئوية عما هي عليه اليوم (بيرون وآخرون، 1998). وكانت المياه المتاحة للنباتات أقل. على مدى الألفي سنة الماضية، شهد المناخ فوق البحر الأبيض المتوسط سلسلة من الفترات الرطبة/الجافة والدافئة/الباردة مما أثر على الظروف البيئية.

وفقاً لتقرير بنك الاستثمار الأوروبي لعام 2008، يتوقع خبراء المناخ في منطقة البحر الأبيض المتوسط خلال هذا القرن ما يلي:

-ارتفاع درجة حرارة الهواء في حدود 2.2 إلى 5.1 درجة مئوية في بلدان جنوب أوروبا ومنطقة البحر الأبيض المتوسط خلال الفترة ما بين 2080-2099 (مقارنة بالفترة ما بين 1980-1999).

-انخفاض كبير في هطول الأمطار يتراوح بين 4- و 27- بالمئة لدول جنوب أوروبا ومنطقة البحر الأبيض المتوسط (بينما ستسجل دول شمال أوروبا ارتفاعاً يتراوح بين 0 و 16 بالمئة).

-زيادة فترات الجفاف والتي ستمثل في ارتفاع وتيرة الأيام التي تتجاوز فيها درجة الحرارة 30 درجة مئوية. ومن المرجح أن تكون الأحداث المناخية المتطرفة (مثل موجات الحر أو الجفاف أو الفيضانات) أكثر شيوعاً وعنفاً.

-ارتفاع منسوب سطح البحر والذي قد يصل، حسب بعض الدراسات المحددة، إلى حوالي 35 سم بحلول نهاية القرن.

جيانا كوبولوس وآخرون، (2005) يؤكد أنه تماشيًا مع نتائج سيناريوهات التوقعات، من المتوقع حدوث أكبر زيادات في درجات الحرارة هذا القرن في شرق مصر وخاصة دلتا النيل ولبنان وإسرائيل وفلسطين والمغرب العربي. ولذلك فمن الواضح أن مناطق البحر الأبيض المتوسط الأكثر عرضة للخطر ستكون تلك المتواجدة في شمال أفريقيا بمحاذاة المناطق الصحراوية، ومناطق الدلتا الكبرى (مثل دلتا النيل)، والمناطق الساحلية (الحافة الشمالية والحافة الجنوبية لحوض البحر الأبيض المتوسط)، وكذلك المناطق ذات النمو الديموغرافي المرتفع والمناطق الضعيفة اجتماعيًا (الحافة الجنوبية والشرقية، والمدن والضواحي ذات الكثافة السكانية العالية).

وفي منطقة البحر الأبيض المتوسط، يعيش خمسون بالمئة من سكان المناطق الحضرية على ارتفاع أقل من 10 أمتار فوق مستوى سطح البحر – وهي مناطق معرضة لارتفاع مستوى سطح البحر. بالإضافة إلى ذلك، فإن الواجهات السياحية في هذه المناطق معرضة للخطر ليس فقط بسبب ارتفاع مستوى سطح البحر، ولكن أيضًا بسبب ارتفاع درجات الحرارة (2009 Plan Bleu).

ستؤدي آثار تغير المناخ إلى تفاقم الضغوط القائمة بالفعل على البيئة الطبيعية المرتبطة بالأنشطة البشرية، مثل الزراعة وصيد الأسماك (انخفاض المحاصيل)، وجاذبية السياحة (موجات الحرارة، وندرة المياه)، والمناطق الساحلية والبنية التحتية (التعرض الكبير لحركة الأمواج والعواصف الساحلية وغيرها من الظواهر الجوية المتطرفة، وارتفاع مستوى سطح البحر)، والصحة البشرية (موجات الحر)، وقطاع الطاقة (احتياجات المياه لمحطات الطاقة، والطاقة الكهربائية، وزيادة الاستهلاك).

إن الطلب على الطاقة (وخاصة الكهرباء) ينمو بوتيرة عالية جدًا في المنطقة و من المتوقع أن يزيد هذا النمو بسبب ارتفاع الطلب للمساعدة على تقليل آثار تغير المناخ (تلبية المياه وتكييف هواء المباني، الخ).

في العقود القادمة، سيؤدي الاحترار المستمر والتدريجي المتوقع في مصر، وهي دولة قاحلة/شديدة الجفاف، إلى زيادة تواتر ومدى موجات الحر والجفاف الشديد (ليليفلد 2016)، وتعزيز قوة الفيضانات المفاجئة (بوكينياني 2018، أوزتورك 2018). ومن المتوقع أن تصبح الأمطار الغزيرة والفيضانات المفاجئة، على الرغم من ندرة حدوثها، أكثر تواترًا وتدميرًا، خاصة في المناطق الصحراوية والقاحلة. في الماضي القريب، اجتاحت العواصف الرعدية والأمطار الغزيرة المدن الكبرى في مصر في عدة مناسبات: تحولت الأودية المنسية إلى جداول شديدة، وغمرت المياه المناطق الحضرية، وانقطعت الكهرباء، وتوقفت حركة المرور، وما تلا ذلك من خسائر اقتصادية كبيرة وعدد من الوفيات.

نهر النيل هو الملمح الرئيسي لإقليم صعيد مصر، ويمتد من الجنوب إلى الشمال. وهو يمثل المصدر الرئيسي والوحيد للمياه العذبة. وترتبط الحياة على طول النهر بتصريفه (الذي يعتمد بدوره على مناخ المصادر خارج حدود مصر، في السهل الإثيوبي، وتنظمه السدود عند المنبع)، في حين أن بقية المنطقة قاحلة وتغطيها الصحراء. ولموجات الحرارة الشديدة المتكررة التي تحدث في المنطقة تأثير مدمر على محاصيل المزارعين أصحاب الحيازات الصغيرة (ليليفلد 2016)، مع عواقب وخيمة على دخلهم، كما أن نوبات الأمطار الغزيرة النادرة هذه لها تأثير مدمر على الأرواح والممتلكات.

و بالنظر الى القضية الجوهرية المتمثلة في ندرة الموارد المائية، فإن أثارها محفوفة بالعواقب في القرن الحادي والعشرين على الأنشطة البشرية، وبالأخص الزراعة وصيد الأسماك والسياحة والبنية التحتية والمناطق الساحلية الحضرية وإنتاج الطاقة الكهرومائية. ولتقليل الخسائر والأضرار الاقتصادية قدر الإمكان، يجب التفكير في العديد من خيارات التكيف وكيفية تنفيذها.

يضمن قطاع الطاقة في قلب قضية تغير المناخ. فمن ناحية، فهو القطاع الرئيسي الذي يطلق انبعاثات الغازات الدفيئة، ومن المرجح أن تزيد انبعاثات ثاني أكسيد الكربون في المستقبل بسرعة أكبر بكثير من المتوسط العالمي. ومن ناحية أخرى، فإن إنتاج الطاقة الكهرومائية – وهو عنصر مهم نسبياً في بعض البلدان (يمثل ١٣٪ من إنتاج الطاقة في بلدان المغرب العربي والمشرق العربي) – يتأثر بالمناخ وكذلك بالقيود المفروضة على تبريد المصانع. وأخيراً، فإن الطلب على الطاقة (وخاصة الكهرباء) ينمو بوتيرة عالية جداً في المنطقة ومن المتوقع أن يزيد هذا النمو بسبب ارتفاع الطلب للمساعدة على تقليل آثار تغير المناخ (تخلية المياه وتكييف هواء المباني، الخ).

### 3.2 البيانات المناخية والتوقعات المناخية

تقع مدينة إسنا على الضفة الغربية لنهر النيل. وهي مدينة زراعية تشتهر بمزارع قصب السكر والموز بالإضافة إلى مجموعة واسعة من الأنشطة التجارية.

تتمتع مدينة إسنا بمناخ صحراوي حار. يبلغ متوسط درجة الحرارة ٢٤,٨ درجة مئوية (٧٦,٧ درجة فهرنهايت) بينما يقترب متوسط هطول الأمطار من ٠ ملم

### 3.3 تحليل قابلية التأثر بتغير المناخ وتقييم المخاطر

المخاطر المناخية الرئيسية التي تواجهها المدينة هي الحرارة الشديدة، والبرد الشديد. وكما ذكرنا أعلاه، فإن المدينة تتعامل بالفعل مع هذه القضايا، والتي من المتوقع أن تتفاقم مع آثار تغير المناخ. وتؤثر هذه المخاطر المناخية على عدد من القطاعات، مثل الصحة العامة والبنية التحتية (النقل والبناء والمياه)، فضلاً عن الاقتصاد المحلي، وخاصة فيما يتعلق بالزراعة. ويرد في الجدول أدناه تحليل نقاط الضعف الذي تم إجراؤه:

جدول 17 تحليل نقاط الضعف

الطرف المعني	الظواهر الجوية القاسية	الآثار المحتملة	من/ ماذا تأثر
السكان	الحرارة الشديدة	الوفيات الناجمة عن أمراض القلب و أمراض الأوعية الدموية	الجميع، وخاصة كبار السن، والرضع، والأطفال، والعمال في البيئات الخارجية، والمجموعات الحساسة.
		انتشار الأمراض القابلة للنقل والأمراض المعدية	
		تغير نمط الحساسية	
		الاجهاد الحراري	
الصحة العامة	البرد الشديد	زيادة معدل ضربات القلب وضغط الدم	الجميع، وخاصة كبار السن، والرضع، والأطفال، والعمال في البيئات الخارجية، والمجموعات الحساسة.
		انخفاض وظائف الرئة	
		انتشار الأمراض المعدية	
وسائل النقل	الحرارة الشديدة	شبكة طرق متضررة	الطرق ، تنقل السكان
		تغير انماط السلوك	
		مشاكل في جودة الهواء	
		تكاليف صيانة مرتفعة	
البنية التحتية	الحرارة الشديدة	تغييرات في الذروة و الطلب على الكهرباء	الصحة العامة، والبنية التحتية لخدمات المياه و الصرف
		مشاكل التبريد	
		انخفاض إنتاجية الكفاءة من محطات الطاقة التقليدية وشبكات التوزيع	
		ارتفاع تكاليف الصيانة	

الطرف المعني	الظواهر الجوية القاسية	الآثار المحتملة	من/ ماذا تأثر
المياه	الحرارة الشديدة	ارتفاع الطلب على المياه	الصحة العامة، والبنية التحتية لخدمات المياه و الصرف
		مشاكل في جودة المياه	
		ارتفاع تكاليف الصيانة	
		ندرة المياه	
الجانب الاجتماعي	الحرارة الشديدة	ارتفاع الطلب على الكهرباء لتغطية احتياجات التبريد	المستشفيات، والمدارس، والأماكن العامة، والمرافق البلدية، والبنية التحتية، والمرافق الرياضية.
		تغيير في انماط السلوك (على سبيل المثال ، العيش في الهواء الطلق)	
		زيادة المرضى مما يؤدي إلى إقبال كاهل مرافق الرعاية الصحية	
مخزون ومواد البناء	الحرارة الشديدة	خرسانة تالفة	البنية التحتية لجميع المباني
		ارتفاع الطلب على اعمال التبريد	
		ارتفاع تكاليف الصيانة	
		تأثير الجزر الحرارية الحضرية	
		الأضرار بهيكل ومحتويات المباني	
السياح	الحرارة الشديدة	ارتفاع الطلب على اعمال التبريد	السياح، البنية التحتية السياحية، السياحة المتصلة بالاقتصاد
		انخفاض تدفقات السياح خلال المواسم المتأثرة	
		ارتفاع الطلب على المياه	
الزراعة	الحرارة الشديدة	تغيير في دورة النمو	المزارعين ، الصناعة الغذائية ، المستهلكين
		الحصاد التالف / المفقود	
		فقدان الثروة الحيوانية والآثار الصحية المصحوبة	
	البرد الشديد	انخفاض غلة المحاصيل	
		انخفاض جودة المحاصيل	
		فقدان المحاصيل	
		انخفاض الإنتاجية	
		زيادة احتمال حدوث الانهيارات الأرضية	
		فقدان المحاصيل	
درجة الحرارة الشديدة	حدوث الحرائق و تدمير النظام البيئي و النباتي و الحيواني	النظام البيئي، الصناعة السمكية، المستهلكين	
	البرد الشديد	تغيير في دورة النمو	المزارعين ، الصناعة الغذائية ، المستهلكين
الحصاد التالف / المفقود			
انخفاض الإنتاجية			

في الجدول أدناه، يوضح تقييم مخاطر المدينة تأثير كل خطر مناخي على القطاعات المحددة أعلاه:

جدول 18: تقييم المخاطر

التأثير	المخاطر المستقبلية	حساسية الطقس	الطرف المعني		
مرتفع	زيادة عدد الوفيات	الحرارة الشديدة	الصحة العامة	السكان	
	زيادة الإجهاد الحراري				
	زيادة الأمراض المعدية				
	تغير أنماط الحساسية				
Low	زيادة الأمراض المعدية	البرد			
	زيادة عدد الوفيات				
	زيادة أمراض القلب والأوعية الدموية				
مرتفع	شبكة طرق متضررة	الحرارة الشديدة	وسائل النقل		
	تغيير في وتيرة النقل و وسائل المواصلات				
	مشاكل في جودة الهواء				
	ارتفاع تكاليف الصيانة				
مرتفع	انقطاع التيار الكهربائي وعدم القدرة على تغطية الحمل المطلوب	الحرارة الشديدة	الطاقة	البنية التحتية	
	منخفض	ارتفاع تكاليف الصيانة			البرد
		انهيار الكهرباء			
مرتفع	ندرة المياه	الحرارة الشديدة	المياه		
	مشاكل في جودة المياه				
متوسط	زيادة الحاجة إلى مساحات مكيفة	الحرارة الشديدة	الجانب الاجتماعي		
منخفض	خرسانة تالفة	الحرارة الشديدة	مخزون ومواد البناء	البيئة المبنية	
	ارتفاع الطلب على أعمال التبريد				
	ارتفاع تكاليف الصيانة				
	تأثير الجزر الحرارية الحضرية				
مرتفع	تغير في المواسم السياحية ، قلة عدد السياح	الحرارة الشديدة	السياح		
	انخفاض الاقتصاد المرتبط بالسياحة				
مرتفع	تغيير في دورة النمو	الحرارة الشديدة	الزراعة		الاقتصاد
	الحصاد التالف / المفقود				
	فقدان الثروة الحيوانية والآثار الصحية المصحوبة				
	انخفاض غلة المحاصيل				
متوسط	زيادة مخاطر الحرائق	البرد			
	تغيير في دورة النمو				
	الحصاد التالف / المفقود				
	سقوط الأشجار بسبب الرياح				
	انخفاض غلة المحاصيل				

التأثير	المخاطر المستقبلية	حساسية الطقس	الطرف المعني	
مرتفع	الحرائق وتدمير النظام البيئي	درجة الحرارة الشديدة	المناطق الخضراء والغابات	التنوع البيولوجي
مرتفع	تغيير في دورة النمو	البرد		
	الحصاد التالف / المفقود			
	انخفاض غلة المحاصيل			
	سقوط الأشجار بسبب الرياح العاصفة			



بناء  
القدرات  
والحكيم  
المحلي

4

## الفصل الرابع: بناء القدرات والحكم المحلي

### تنمية القدرات في مجال الحكم المحلي

على الرغم من الالتزام المعلن بمشاركة القاعدة الشعبية في عمليات وإجراءات التكيف مع تغير المناخ، فإن التركيز الفعلي في خطط التكيف الوطنية ينصب على الخيارات التقنية، وخيارات البنية التحتية واسعة النطاق للتخفيف والتكيف، مع إيلاء القليل من الاهتمام للسياق التشغيلي والاجتماعي والمؤسسي التي تعمل فيهم هذه الخيارات. تحتاج الجهود المستقبلية على المستوى الوطني لتطوير خطط المناخ (بما في ذلك خطط عمل الوصول للطاقة المستدامة و المناخ ) إلى النظر في دور المؤسسات المحلية بشكل أكثر مركزية إذا كانت تسعى إلى معالجة تلك الجوانب وخدمة احتياجات ومصالح السكان الأكثر عرضة بشكل أفضل.

يعد تطوير القدرة على الحكم المحلي أمرًا ضروريًا لضمان ملكية وتحديث وتنفيذ خطة العمل (SEACAP) من قبل السلطة المحلية.

والجدير بالذكر أنه لا يزال هناك نقص في الدعم لتطوير القدرات المؤسسية المحلية والآليات المقابلة اللازمة لمعالجة تحديات المناخ ومشاكله على المستوى المحلي ومستوى المدن.

من المتوقع أن يؤدي نهج مشروع كليما ميد لإعداد استراتيجيات المناخ الإقليمية وخطة العمل (SEACAP) لمحافظةين، بما في ذلك محافظة الأقصر، حيث تقع مدينة ومركز إسنا، إلى تعزيز التخطيط الاستراتيجي على المستوى الوطني. إعداد استراتيجيات إقليمية توضيحية للعمل المناخي (CASs) وخطط العمل (SEACAPs) التي تقترح أداة وآلية لإشراك المحافظات والسلطات المحلية لتنفيذ المساهمات المحددة وطنياً (NDC) من خلال إجراءات ملموسة على المستوى الوطني، سيسمح بالنظر في أسباب تغير المناخ وعواقبه والتخفيف منها والتكيف معها في معظم القطاعات ذات الصلة بالمناخ.

### الإجراء

لا يمكن أن تقوم البلدية بتطوير القدرة على التعامل مع ال SEACAP بشكل فردي. يجب أن يكون هذا جزءًا من إجراءات مشتركة ومتبادلة وتفاعلية وملزمة تشمل العديد من الجهات الفاعلة المحلية والوطنية والعالمية المعنية بتغير المناخ؛ وسيكون جزءًا من مشاركة التنمية المحلية الوطنية واسعة النطاق.

في مثل هذا التكوين، سيتم التركيز على صياغة وإنجاز برنامج وطني لبناء القدرات لرفع قدرات تنفيذ خطط العمل (SEACAPs) في المدن التي أعدها (وجزئيًا تلك التي تخطط لإعداد خططها الخاصة)، بالتآزر مع آلية دعم خطة العمل (SEACAP)، والتي تعمل بشكل أساسي لربط السلطات الوطنية المسؤولة عن تنفيذ المساهمات المحددة وطنياً والسلطات الإقليمية (المحافظة والمناطق).

بناءً على ما سبق، سيتم التركيز على صياغة وتنفيذ برنامج وطني لبناء القدرات لرفع قدرات تنفيذ خطط عمل الوصول للطاقة المستدامة والمناخ (SEACAPs) في المدن التي أعدها (وجزئيًا تلك التي تخطط لإعداد خططها الخاصة)، بالتآزر مع آلية دعم خطة العمل

(SEACAP)، والتي تربط السلطات الوطنية المسؤولة عن تنفيذ المساهمات المحددة وطنياً والسلطات الإقليمية (المحافظة والمناطق). إجراء تقييم للحكم المحلي بناءً على معايير التقييم لتحديد احتياجات القدرات المحلية لتنفيذ التكيف مع تغير المناخ في المدينة.

الخطوة الأولى هي تحديد احتياجات بناء القدرات المحلية، بما في ذلك المهارات المحددة التي يجب تطويرها؛ والهيكل التنظيمي للتوحيد والتطبيق. وبعد ذلك، ستعتمد منهجية المستخدمة على نطاق واسع على ما يلي:

- تنمية الموارد البشرية (HRD)، وهي عملية تزويد الفريق المحلي (وشركائه من الجهات الفاعلة الوطنية والإقليمية المذكورة أعلاه) بالمعلومات والمهارات اللازمة لفهم وتنفيذ خطط العمل (SEACAPs)، مع إمكانية الوصول إلى المعلومات والمعرفة اللازمة لتنفيذ هذه المهمة. قد تكون بعض المعرفة والمهارات المطلوبة لتنفيذ هذه المهام متاحة بسهولة. أما البعض الآخر، مثل العمل مع القطاعات المالية، فيجب تطوير المعرفة والمهارات حتى يصبح من الممكن تنفيذ المهمة.

- إنشاء الهيكل التنظيمي لمطابقة وتحديث وتنفيذ خطة العمل SEACAP، وهي عملية لتنفيذ الاجراءات بشكل جماعي ضمن نظام البلدية. يتعلق الأمر بالممارسات والإجراءات الإدارية والقواعد واللوائح والوصف الوظيفي. ويتناول هذا أيضًا التغييرات المؤسسية القانونية والتنظيمية التي يجب إجراؤها والتي تحتاج عمومًا إلى رعاية السلطات التشريعية والتنفيذية الحكومية الوطنية.

- ربط المنظمات المجتمعية و/أو المنظمات غير الحكومية المحلية، حيث إنها تحتل مرتبة قريبة جدًا من الحكومة المحلية الرسمية في ربط أولويات بناء القدرات، إلى جانب دورها في حشد المجتمعات نحو تنفيذ خطة العمل (SEACAP).

يعد دعم السياسات ضروريًا لتحقيق البرنامج الوطني المقترح لبناء القدرات، والذي يستلزم التغلب على القيود الناجمة عن التشريعات التي عفا عليها الزمن، والممارسات التقليدية، والمعدات القديمة، والموظفين المدربين بشكل غير مناسب، وإعادة تجهيز السلطات المحلية وشركائها الوطنيين والمؤسسات والمواطنين لتمكينهم من بدء عمليات تنفيذ خطة العمل SEACAP واستدامتها، وتحفيز وربط أفضل المهنيين والفنيين والمدربين [1].

ومع ذلك، هناك حالات يحتاج فيها القطاع الخاص – ولا سيما الشركات الصغيرة والمتوسطة – إلى المساعدة في شكل توجيهات تدريبية لأفضل الممارسات، إلى جانب تطبيق إلغاء القيود التشريعية وتوفير الحوافز لدخول سوق العمل المناخي.

في سياق البرنامج المقترح، ستتم مراجعة وإعادة تعريف أدوار وممارسات مؤسسات التدريب (مثل الجامعات ومراكز التدريب المهني)، مما يؤدي إلى تطوير مؤسسات تدريب "فائقة على الطلب" يمكنها دعم المجالات المتعلقة بالتنمية الحضرية والتخطيط والإدارة بشكل عام والإجراءات المناخية بشكل خاص. ويتمثل دورهم في تجاوز السلوك التقليدي للتدريب أو تصميم برامج تحسين الأداء.

[1] <https://www.urbanet.info/tag/governance-2/>

ويجب أن تكون أكثر استباقية، وتساعد السلطات المحلية على بدء وتنفيذ التغييرات الإدارية، وعند الضرورة، التغييرات الهيكلية، التي ستمكّنها من العمل بفعالية في سياق خطط عمل الوصول للطاقة المستدامة والمناخ (SEACAPs).

**سينم تناول تشغيل البرنامج المقترح، الذي سيستهدف البلديات التي أعدت خطط العمل (SEACAPs)، مع كل من مجموعات التنسيق الوطنية والبلديات طوال استمرارية مشروع كليما-ميد (2022-2025).**

من ناحية السياسات المحلية، فإن برنامج بناء القدرات المقترح وآلية الدعم سيدعمان تعزيز قدرة البلدية على:

- تعزيز ال SEACAP وإن أمكن، تنفيذ استثمارات في الأصول المملوكة للبلديات، وإقامة شراكات بين القطاعين العام والخاص، كما هو الحال في كفاءة الطاقة وتوليد الطاقة المحلية من مصادر الطاقة المتجددة
- ربط شركاء مختلفين في العمليات؛
- اتخاذ القرار بشأن الخدمات الحضرية الموجهة نحو العمل المناخي وتوفيرها، عندما يكون ذلك ممكناً؛
- الاختيار و/أو التأثير على تطوير البنية التحتية، أولاً وقبل كل شيء على النحو المنصوص عليه في خطة العمل (SEACAP)؛
- التأثير ووضع لوائح التخطيط الحضري الداعمة المتعلقة بالمناخ.

تطبيق المشتريات العامة الخضراء والمستدامة والموفرة للطاقة وبالتالي العمل المناخي، أولاً وقبل كل شيء، في خطط العمل (SEACAPs) والإجراءات البلدية لتصميم وبناء وإدارة المباني، والمعدات المستهلكة للطاقة (التدفئة والتهوية وتكييف الهواء والمركبات والمعدات الكهربائية)، وكذلك على الشراء المباشر للطاقة (مثل الكهرباء والغاز). ويتضمن ممارسات مثل تكلفة دورة الحياة، ووضع الحد الأدنى من معايير كفاءة استخدام الطاقة، واستخدام معايير كفاءة استخدام الطاقة في عملية تقديم العطاءات، وتدابير لتعزيز كفاءة استخدام الطاقة عبر المنظمات.

- منصات على شبكة الإنترنت، التي تنمو شعبيتها.
- أدوات عبر الإنترنت لحساب تقديرات تخفيض ثاني أكسيد الكربون أو توفير الطاقة.
- الاستفادة من قواعد البيانات التي تحتوي على أمثلة لتطبيقات كفاءة الطاقة.
- تعزيز أو إجراء الأحداث المتعلقة بإجراءات خطة العمل، مثل أيام الطاقة ونقاط المعلومات.

## 4.2 المشتريات العامة الخضراء والمستدامة و/أو الموفرة للطاقة

### الخلفية

وتلعب المشتريات العامة دوراً رئيسياً في ترشيد النفقات العامة وتعزيز المساءلة وتعزيز الشفافية، وبالتالي المساهمة في التنمية المستدامة. تشير المشتريات العامة إلى العملية التي تقوم من خلالها السلطات العامة، مثل السلطات المحلية، بشراء السلع أو الخدمات

أو الأعمال من الشركات. توفر المشتريات العامة، وطريقة تشكيل عمليات الشراء، وتحديد الأولويات في قرارات الشراء، فرصة كبيرة للسلطات المحلية لتحسين كفاءتها الإجمالية في استخدام الطاقة.

المشتريات العامة الخضراء هي العملية التي تسعى من خلالها السلطات العامة إلى شراء السلع والخدمات والأعمال ذات التأثير البيئي المنخفض طوال دورة حياتها عند مقارنتها بالسلع والخدمات والأعمال التي لها نفس الوظيفة الأساسية التي كان من الممكن شراؤها. وهذا يعني أن سلطات التعاقد العامة تأخذ الاعتبارات البيئية في الاعتبار عند شراء السلع أو الخدمات أو الأعمال.

وتذهب المشتريات العامة المستدامة إلى أبعد من ذلك حيث يتعين على السلطات المتعاقدة أن تأخذ في الاعتبار الركائز الثلاث للتنمية المستدامة - التأثيرات على البيئة، والمجتمع، والاقتصاد عند شراء السلع أو الخدمات أو الأعمال.

تسمح المشتريات العامة الموفرة للطاقة بتحسين كفاءة الطاقة من خلال وضعها كمعايير ذات صلة في عمليات تقديم العطاءات واتخاذ القرارات المتعلقة بالسلع أو الخدمات أو الأعمال. وينطبق هذا على تصميم المباني وتشبيدها وإدارتها، وشراء المعدات المستهلكة للطاقة، مثل أنظمة التدفئة والتهوية وتكييف الهواء، والمركبات، والمعدات الكهربائية، وكذلك على الشراء المباشر للطاقة (مثل الكهرباء والغاز). ويتضمن ممارسات مثل تكلفة دورة الحياة، ووضع الحد الأدنى من معايير كفاءة استخدام الطاقة، واستخدام معايير كفاءة استخدام الطاقة في عملية تقديم العطاءات، وتدابير لتعزيز كفاءة استخدام الطاقة عبر المنظمات.

توفر المشتريات الموفرة للطاقة للسلطات العامة ومجتمعاتها فوائد اجتماعية واقتصادية وبيئية:

- من خلال استخدام كميات أقل من الطاقة، ستعمل السلطات العامة على تقليل التكاليف غير الضرورية وتوفير المال؛
- تتمتع بعض السلع الموفرة للطاقة، مثل المصابيح الكهربائية، بعمر أطول وجودة أعلى من بدائلها الأرخص. سيؤدي شرائها إلى تقليل الوقت والجهد الثمين الذي يتطلبه استبدال المعدات بشكل متكرر؛
- إن الحد من انبعاثات ثاني أكسيد الكربون نتيجة للمشتريات الموفرة للطاقة سيساعد السلطات العامة على تقليل بصمتها الكربونية؛
- من خلال القيادة بالقدوة، تساعد السلطات العامة في إقناع عامة الناس والشركات الخاصة بأهمية كفاءة استخدام الطاقة ودعم تنمية الاقتصاد الأخضر.

إن الاهتمام بتطوير المشتريات العامة الخضراء لا يتعلق فقط بتأثيرها من حيث الحد من انبعاثات ثاني أكسيد الكربون، ولكن أيضاً من حيث تأثيرها المالي.

### الإجراء

سيتم القيام بها بالتنسيق الوثيق مع المحافظة، وربما تحت قيادتها:

إن تنفيذ المشتريات الخضراء على مستوى المحافظة وفي المدينة ليس بالمهمة السهلة. فهو يحتاج إلى فهم كامل لعمليات الشراء الخضراء مع التنفيذ والتدريب المناسبين لموظفي البلدية.

خطوات التنفيذ:

- رفع مستوى الوعي وتطوير القدرات المحلية لتعزيز المشترتيات الخضراء في المحافظة والمدينة.
- تنظيم دورة حول المشترتيات الخضراء لموظفي البلديات والمؤسسات المعنية بالتنمية الإدارية.
- إجراء تحليل SWOT لتوضيح الوسائل والأدوات اللازمة لضمان التنفيذ السليم للمشترتيات الخضراء في المدينة.
- تحديث الإجراءات واللوائح الداخلية للمشترتيات لتشمل بند الاستدامة.
- تكييف اللوائح والسياسات المحلية لضمان التنفيذ السليم للمشترتيات الخضراء.
- تدريب دوائر الإدارة المحلية والممثلين ذوي الصلة على القواعد الجديدة.
- تعيين استشاري لوضع وتنفيذ قواعد الاستدامة في المشترتيات العامة.

### 4.3 تدابير المعلومات والتوعية العامة

#### الخلفية

يلعب الوعي العام والمشاركة الاجتماعية دورًا محوريًا في نجاح العمل المناخي. تساهم التدابير المتخذة للحد من تغيير السلوك وتوفير التعليم بشكل كبير في تقليل استهلاك الطاقة. ويجب إدراج الأساليب الاجتماعية وغير التكنولوجية في السياسات التي تدعم كفاءة استخدام الطاقة وتوفيرها.

يتعين على السلطات المحلية دمج السياسات التي تهدف إلى زيادة الوعي العام (مثل حملات المعلومات والفوائد) نحو تغيير سلوكي في استخدام الطاقة في أراضيها.

يوجه الفصل السابع من خطة عمل الوصول للطاقة المستدامة و المناخ (SEACAP) السلطات المحلية، مثل المحافظة والمدينة، في إعداد وتنفيذ هذه الأنواع من التدابير التي تعزز تأثير حملاتها الإعلامية والتدريبية.

#### نوع التدبير

كثيرا ما يتم اختيار التدابير التي تستهدف مجموعات مختلفة وتغطي عدة قطاعات من قبل السلطات المحلية في خطط عمل الوصول للطاقة المستدامة والمناخ.

تشمل الأدوات الأكثر شيوعًا التي تعتمد عليها التدابير ما يلي:

- المنصات الإلكترونية (موقع المحافظة الإلكتروني) والتي تتزايد شعبيتها.

- حملات إعلامية جماعية ذات نطاق ورسائل مختلفة. هناك حاجة إلى تصميم رسائل جماهير محددة. ومع ذلك، يجب أن تستهدف مجالات محددة من المجتمع، ويجب تكرار الرسالة لتكون فعالة.

- أدوات عبر الإنترنت لحساب تقديرات خفض ثاني أكسيد الكربون أو توفير الطاقة.

- قواعد بيانات المحافظات التي تحتوي على أمثلة لتطبيقات كفاءة الطاقة مثل الأمثلة المصورة للمنازل التي تم تجديدها بالطاقة وقوائم خبراء كفاءة الطاقة. قد تكون هذه الأنواع من التدابير التي تستهدف المستخدمين ذوي المعرفة السابقة بالموضوع فعالة للغاية.

- تعمل أيام الطاقة على تعزيز اللحظات المخصصة ومكاتب المساعدة ونقاط المعلومات حول موضوعات محددة لجذب انتباه الجمهور إلى الموضوعات اليومية التي قد يتم إهمالها.

- قد يكون لتدابير التدريب تأثير كبير على المجتمع لأنها تستهدف جماهير أكثر حماسًا أو تعاطفًا (الطلاب والعاملين في مجال الطاقة). ومع ذلك، فإن هذه التدابير ليست شائعة جدًا لأنها أكثر صعوبة في التنظيم وتتطلب مهارات محددة. تدابير التدريب الثلاثة الأكثر شيوعًا هي (1) التدريب العام للبالغين، واستهداف القطاعات أو القطاعات العامة؛ (2) التثقيف والتوعية في المدارس؛ و (3) القيادة البيئية، العامة (الكبار، الطلاب) أو المهنية (السائقون، العاملون في مجال الطاقة).

- استكشاف الجدوى طويلة المدى من وضع أدوات عبر الإنترنت لحساب تقديرات خفض ثاني أكسيد الكربون أو توفير الطاقة.

- باستخدام وسائل الاتصال والرسائل التوعوية الملائمة، يحتاج الناس إلى الإلهام والمشاركة والاستمتاع عند تلقي الرسالة. يجب اختيار النهج بعناية وإقائه بسيطًا قدر الإمكان. يجب على مخططي المدن مراعاة ما يلي:

- التأكيد على اعتبار الطاقة والتغير المناخي كخطر حقيقي ومحلي وشخصي.
- تسهيل المزيد من المشاركة التجريبية (القصص الشخصية).
- الاستفادة من معايير المجموعة الاجتماعية ذات الصلة.
- صياغة الحلول السياسية على أنها ما يمكن اكتسابه من العمل الفوري.
- مناقشة الأهداف والنتائج طويلة المدى ذات القيمة الجوهرية.



# إجراءات التخفيف

# 5

### 5.1 المباني والمعدات والمرافق

يمثل قطاع البناء حصة كبيرة من إجمالي انبعاثات ثاني أكسيد الكربون في المدينة، وبالتالي، من المهم اتخاذ تدابير محددة للتخفيف من هذه الانبعاثات. يقترح هذا القسم مجموعة من الإجراءات المطبقة على الركائز الأساسية الثلاثة لقطاع البناء - البلدية والسكنية والقطاع الثالث.

#### 5.1.1 المباني البلدية القائمة: إجراءات توفير الاستهلاك

##### الخلفية

يوجد في المدينة مباني تحت سيطرتها وإدارتها المباشرة وتستهلك 3,121 ميجاواط في الساعة سنوياً (2019) وتنتج 1,744.64 طنًا من انبعاثات ثاني أكسيد الكربون مكافئ. وسيكون التزام المجلس المحلي بتخفيف الانبعاثات من خلال مشاريع توفير الطاقة في المباني والمرافق البلدية نموذجاً يحتذى به على المستوى المحلي. وستمكن هذه المجموعة من التدابير موظفي المدينة من اكتساب الخبرة اللازمة في تنفيذ إجراءات كفاءة الطاقة وتعزيز الاقتصاد الأخضر على المستوى المحلي.

فيما يلي إجراءات كفاءة الطاقة المقترحة في المدينة.

#### التخفيف

ميجاواط ساعة/سنويًا	طن ثاني أكسيد الكربون المكافئ/سنويًا
931.62	520.78
إجمالي مساهمة الاستهلاك	
5.3%	
تكلفة التنفيذ	
N/A	
مشاركة أصحاب المصلحة	السلطة المحلية
	خارجي
قدرة الموظفين	قليل
	متوسط
سنوات التنفيذ	
مؤشر الأداء الرئيسي	
تكلفة الطاقة	
وحدات القياس	
ميجاواط ساعة	
منطقة التدخل	
كفاءة الطاقة	
أداة السياسة	
التوعية	
أصل العمل	
السلطة المحلية	
أولوية العمل	

### وصف العمل

تحديد سلوك استهلاك الطاقة في المباني البلدية إلى جانب عمليات التدقيق في استهلاك الطاقة يحدد التدابير الأساسية التي يجب تنفيذها والتي تؤدي إلى توفير الطاقة.

إن تغيير السلوك من خلال الاستخدام الأمثل لإجراءات توفير استهلاك الطاقة يؤدي إلى تحقيق قدر مادي من التوفير.

تعد عمليات التدقيق في استهلاك الطاقة أداة مفيدة لتوفير المعلومات اللازمة لتحليل الاستهلاك الحالي وتنفيذ تدابير كفاءة الطاقة من خلال إدارة الطاقة على المدى الطويل.

وستحدد المؤشرات تكلفة تنفيذ التدابير. أولاً، يجب على المدينة تعيين مهندس طاقة قادر على قيادة تطوير التدابير وتحديد خطوات التنفيذ ومراقبة النتائج.

الإجراءات التي يجب على المدينة اتخاذها هي:

- تعيين خبير طاقة لقيادة العمل في المباني البلدية كمستشار لأداء الطاقة. مع الخبير، ستحدد المدينة رؤيتها وأهدافها المتعلقة بتوفير الطاقة.
- إجراء عمليات تدقيق للطاقة في المباني والمرافق البلدية لتحديد مصدر الاستهلاك ومن ثم حصر إجراءات خفضه وتحديد الميزانية المطلوبة.
- تحديد مصدر التمويل وتطبيق الإجراءات ومراقبة التنفيذ مع خبير الطاقة.

قد تختلف التدابير الإرشادية بين تدابير خفض الاستهلاك وتلك التي تعمل على تحسين كفاءة الطاقة ويمكن تقسيمها إلى إجراءات قصيرة الأجل وإجراءات طويلة الأجل:

#### الإجراءات قصيرة المدى:

تطبيق إجراءات ترشيد الاستهلاك، كإطفاء الأنوار بعد الخروج؛ استخدام الإضاءة الطبيعية كلما أمكن ذلك؛ استخدام المعدات المكتبية (أجهزة الحاسوب والطابعات وغيرها) بكفاءة؛ ضبط وحدات تبريد وتدفئة الهواء حسب التقويم الحراري؛ وصيانة المعدات والأجهزة.

#### الإجراءات طويلة المدى:

استخدام معدات عالية الكفاءة من خلال المشتريات الخضراء؛ استبدال الأجهزة المكتبية القديمة بأخرى جديدة ذات كفاءة عالية؛ استخدام أجهزة استشعار الحركة في الأماكن العامة مثل القاعات والحمامات والسلالم؛ تحديث الإضاءة الحالية بأنواع أكثر كفاءة مثل إضاءة LED (يمكن تطبيق ذلك عند نهاية عمر المصباح الحالي)؛ وتحسين عزل السقف والجدران.

#### التحليل المالي

في الجدول أدناه، يتم عرض حسابات توفير الطاقة بناءً على افتراضات يمكن التحقق منها ومراجعتها عند التنفيذ. وفيما يتعلق بحصة استهلاك الكهرباء لكل مصدر استهلاك أصلي، يفترض الحساب أن الإضاءة تمثل 25% من استهلاك البلديات؛ التهوية وتكييف الهواء (HVAC) 40%؛ والمعدات والأجهزة 35%.

توفير الطاقة السنوي	افتراض حسابات توفير الطاقة	الإجراءات المقترحة	مدى العمل	تقدير الاستهلاك المفترض	
$25\% * 5\% * 3,121 = 39.01 \text{ MWh}$	5%	- إطفاء الأنوار بعد المغادرة - استخدام الإضاءة الطبيعية	المدى القصير	25% إضاءة صناعية	استهلاك الكهرباء 3,121 ميغاواط ساعة
$25\% * 1\% * 3,121 = 7.80 \text{ MWh}$	1%	- تركيب أجهزة استشعار الحركة للتحكم في الأضواء في الأماكن العامة	طويل الأمد		
$25\% * 50\% * 3,121 = 390.13 \text{ MWh}$	50%	- استبدال المصابيح الموجودة ببدائل فعالة (مثل مصابيح LED)	المدى القصير	35% معدات	
$35\% * 1\% * 3,121 = 10.92 \text{ MWh}$	1%	- استخدام المعدات المكتبية (أجهزة الكمبيوتر والطابعات وغيرها) بكفاءة	المدى القصير		
$35\% * 10\% * 3,121 = 109.52 \text{ MWh}$	10%	- استخدام معدات عالية الكفاءة من خلال المشتريات الخضراء	طويل الأمد	40% تكييف	
$40\% * 30\% * 3,121 = 374.52 \text{ MWh}$	30%	- ضبط وحدات تبريد وتدفئة الهواء حسب التكوين الحراري - صيانة المعدات والأجهزة	المدى القصير		
<b>931.62 MWh/a</b>				<b>توفير الطاقة المحسوبة</b>	

توفير الطاقة (ميغاواط ساعة) = استهلاك الكهرباء (ميغاواط ساعة) × الاستهلاك لكل مصدر أصلي للاستهلاك (%) × توفير الطاقة على أساس الافتراضات (%)

تم حساب التوفير النقدي في الطاقة وفقاً لتكاليف الطاقة في وقت إعداد هذا التقرير.

تم حساب وفورات الطاقة مقابل استهلاك وانبعثات خط الأساس لهذه الفئة، على الرغم من أنه من المتوقع أن تكون أكبر بكثير. سيزداد استهلاك الطاقة في المباني القائمة وسيساهم جزئياً في زيادة انبعثات العمل كالمعتاد، وذلك بسبب الاستخدام المكثف للمباني، وتوسيعها الإضافي وما إلى ذلك. وسيتم توضيح هذه التقديرات بشكل أكثر دقة في التحديثات المستقبلية لخطة العمل - SEACAP.

### مصادر التمويل المتوقعة

- تبلغ التكلفة الإجمالية لكهربة مباني السلطة المحلية سنوياً حوالي 2,222,152 جنيهاً مصرياً (122,218.36 يورو) مع توفير نقدي قدره 36,482.24 يورو

- الميزانية: تعتبر التكلفة المحسوبة لهذا الإجراء منخفضة وتركز بشكل رئيسي على إجراء عمليات تدقيق الطاقة، واعتماد تدابير منخفضة التكلفة وتعزيز التغيير السلوكي، وتطبيق المشتريات الخضراء واتباع توصيات الشركة المصنعة بشأن تشغيل وصيانة معدات. وسيتم تغطية الميزانية من موارد المدينة.

- كفاءة التكلفة المناخية: إذا تم تنفيذ هذه التدابير بحلول عام 2027، فإن التخفيض المتوقع الناتج هو 520.78 طن ثاني أكسيد الكربون المكافئ/السنة وهو ما يمثل 2083.12 طن ثاني أكسيد الكربون المكافئ حتى عام 2030. (كفاءة التكلفة المناخية تساوي تكلفة التنفيذ مقسومة على التخفيض وفقاً لاتفاق باريس).

- مصدر التمويل: يمكن تنفيذ معظم الأعمال في المباني البلدية بتكلفة معقولة للمدينة. وستأتي موارد التمويل المتوقعة من ميزانية البلدية

مصدر طاقة	الاستهلاك، ميغاواط/ساعة	توفير الطاقة السنوي، ميغاواط/ساعة	الادخار السنوي، جنية مصري و (يورو)	تخفيف الانبعثات، طن ثاني أكسيد الكربون المكافئ
كهرباء	3,121	931.62	$712 * 931.62 = 663,313.44$ جنية مصري (يورو) 36,482.24	$931.62 * 0.559 = 520.78$

التوفير السنوي = توفير الطاقة السنوي (ميغاواط ساعة) × تكلفة الكهرباء (٧١٢ عملة محلية/ ميغاواط ساعة)

## 5.1.2 المباني البلدية الجديدة: تنفيذ وتعزيز كود البناء الأخضر

### الخلفية

يعد قطاع البناء المساهم الرئيسي في استهلاك الطاقة ويمثل المجال الرئيسي الذي سيتم تناوله في خطة العمل (SEACAP).

ممارسات البناء الأخضر تتجاوز مجرد سن التشريعات. تقديم كود جديد للمباني يوفر حوافز للمباني الخضراء الصديقة للبيئة والتي تحافظ على الطاقة وترشيد الاستهلاك.

بلغ استهلاك الطاقة في قطاع مباني السلطة المحلية 3,121 ميغاواط ساعة عام 2019، ومن المتوقع أن يرتفع إلى 4,151 ميغاواط ساعة بحلول عام 2030، إذا لم يتم اتخاذ إجراءات.

في الوقت الحالي، لا يوجد تشريع إلزامي في البلاد، على الرغم من أنه موضوع قيد النظر. وستعمل البلدية مع ذلك على تطبيق ممارسات البناء الأخضر في المباني الجديدة المخطط لها. وسيتم تطبيق التدابير المقترحة من خلال السلطات الوطنية والمحافظه. وتتنوع التدابير المقترحة بين تطبيق قوانين البناء الأخضر على المباني الجديدة، واستخدام الطاقة المتجددة، واستخدام الأجهزة الموفرة للكهرباء والمياه، والمباني العازلة وتخضير المناطق المحيطة بالمباني من خلال زراعة النباتات التي تتطلب الحد الأدنى من المياه.

يمكن تطبيق عمليات كفاءة الطاقة على تصميم وتجديد وتشغيل المباني.

بافتراض أن الاستهلاك الإضافي ضمن سيناريو العمل المعتاد سينشأ بحوالي 50% من المباني الجديدة، فمن المتوقع أن تقلل هذه الممارسات من استهلاك الطاقة والانبعاثات في العمل المعتاد بحوالي 30%، كما هو موضح في الجدول أدناه.

### استهلاك وانبعاثات الطاقة السنوية للمباني والمعدات والمرافق البلدية

مصدر طاقة	الاستهلاك عام 2019، ميغاواط/ساعة	انبعاثات ثاني أكسيد الكربون لعام 2019، طن مكافئ ثاني أكسيد الكربون	استهلاك الطاقة العمل كالمعتاد في عام 2030، ميغاواط/ساعة	الانبعاثات العمل كالمعتاد لعام 2030، طن ثاني أكسيد الكربون المكافئ	تقدير استهلاك المباني الجديدة، ميغاواط/ساعة	تقدير انبعاثات المباني الجديدة، طن ثاني أكسيد الكربون المكافئ
الكهرباء	3,121.0	1,744.6	4,150.9	2,320.4	515	288

### وصف العمل

#### كفاءة الطاقة في المباني

تم اقتراح عشر خطوات لتحسين كفاءة استخدام الطاقة في المباني - مما يعني أيضاً اعتماد تدابير تتعلق بكل من الطاقة الحرارية والكهربائية (على سبيل المثال، تقليل نفاذية الجدار في الأولى واستخدام أجهزة فعالة في الثانية). ويترك هذا النهج حربة واسعة للمصممين بينما يدعمهم في تبني الحلول التي تتعلق بالمناخ والثقافة والمواد المحلية:

1. تحديد أهداف البناء بشكل واضح مع التركيز على الراحة الحرارية.
2. تقييم العوامل المناخية الدقيقة والتدخل في تخطيط الموقع وميزاته التي يمكن أن تؤثر على الراحة الداخلية.
3. التحكم في مكاسب الحرارة على السطح الخارجي لغلاف المبنى.
4. التحكم وتعديل انتقال الحرارة عبر غلاف المبنى.
5. التحكم في المكاسب الداخلية من الأجهزة والإضاءة.
6. السماح بالتكييف المحلي والفردى.
7. استخدام الوسائل والاستراتيجيات السلبية لتوصيل وإزالة الطاقة الحرارية من وإلى المبنى.
8. استخدام أنظمة التدفئة والتهوية وتكييف الهواء (HVAC) المدعومة بمصادر الطاقة الطبيعية (والمجددة).
9. استخدام محطات التدفئة والتبريد التقليدية النشطة ذات الكفاءة العالية، إذا كان لا يزال ذلك ضرورياً.
10. تدريب مديري وشاغلي المبنى على كيفية استخدام المبنى ومراقبة أدائه وتشغيله وصيانته بشكل مناسب.

## اقتراحات إرشادية لتحسين غلاف المبنى والجوانب الأخرى

تتمثل إحدى الاستراتيجيات الأكثر شيوعاً لتحديث الطاقة في المباني عادةً في تقليل كل من الخسائر الحرارية من خلال غلاف المبنى وأحمال التبريد والتحكم في مكاسب الحرارة الشمسية.

يمكن تقليل فقدان الطاقة عبر غلاف المبنى من خلال تنفيذ العديد من التدابير المتعلقة بالزجاج واطاراه بالإضافة إلى خصائص الجدران والسقف:

- يقلل العزل الحراري الداخلي والخارجي للجدران من قيم نفاذيتها وفقاً للاحتياجات المحددة وموقع المباني. تشمل أنواع العزل شائعة الاستخدام في تشييد المباني: الألياف الزجاجية، ورغوة البولي يوريثان، ورغوة البوليسترين، وعزل السليلوز، والصوف الصخري. كما تعمل هذه المواد على تقليل تأثير الجسر الحراري بالإضافة إلى تحسين عزل الصوت القصور الذاتي الحراري

- يتم تقليل أحمال التبريد عن طريق تقليل اختراق الإشعاع الشمسي باستخدام أجهزة التظليل مثل الأجهزة المتحركة التي يتم التحكم فيها يدوياً أو تلقائياً؛ أو ستائر داخلية وخارجية تساعد على التحكم في مستوى الإضاءة وتجانسها بالإضافة إلى منع الإشعاع الشمسي من اختراق الغرفة.

- يمكن تحقيق زيادة أداء الطاقة في المباني من خلال التشغيل على نظام التبريد. تشتمل الكفاءة الإجمالية لنظام التبريد على كفاءة المولد وفقدان التوزيع والانبعثات وأنظمة التحكم غير الدقيقة.

### الأهداف العامة

الهدف من الإجراءات التي اتخذتها السلطة المحلية هو تعزيز قانون البناء الأخضر من خلال زيادة الوعي وتوجيه الاستثمار في تدابير كفاءة الطاقة في المباني البلدية التي تحقق وفورات في الطاقة.

### التحليل المالي

في الجدول أدناه، يتم عرض حسابات توفير الطاقة بناءً على افتراضات يمكن التحقق منها ومراجعتها عند التنفيذ.

#### حساب توفير الطاقة

مصدر الطاقة	تقدير استهلاك المباني الجديدة، ميجاواط/ساعة	تقدير انبعاثات المباني الجديدة، طن ثاني أكسيد الكربون المكافئ	التخفيض المقدر لاستهلاك الطاقة من قانون البناء الأخضر	التوفير المحسوب في استهلاك الطاقة، ميجاواط/ ساعة	حساب وفورات الانبعاثات، طن ثاني أكسيد الكربون المكافئ
الكهرباء	515	288	30%	154.5	86.4

تم حساب التوفير النقدي في الطاقة وفقاً لتكاليف الطاقة في وقت إعداد هذا التقرير.

#### مصادر التمويل المتوقعة:

- من المتوقع أن تبلغ تكلفة كهربة المباني والمرافق البلدية الجديدة سنوياً حوالي 366,680 جنيه مصري (20,167.4 يورو)، مع توفير نقدي متوقع قدره 110,004 جنيه مصري (6,050.2 يورو).

- الميزانية: تعتبر تكلفة هذا الإجراء منخفضة، رغم أنه لم يتم تقديرها. تطبيق كود البناء الأخضر على المباني الجديدة، وتعزيز التغيير السلوكي، وتطبيق المشتريات الخضراء، واتباع توصيات الشركة المصنعة بشأن تشغيل وصيانة المعدات، كل ذلك بالتنسيق مع محافظة البحر الأحمر والسلطات المركزية.

- كفاءة التكلفة المناخية: إذا تم تنفيذ هذه التدابير بحلول عام 2027، فإن التخفيض المتوقع الناتج هو 86.4 طن ثاني أكسيد الكربون المكافئ/السنة وهو ما يمثل 345.6 طن ثاني أكسيد الكربون المكافئ حتى عام 2030. (كفاءة التكلفة المناخية تساوي تكلفة التنفيذ مقسومة على التخفيض وفقاً لاتفاق باريس).

- مصدر التمويل: يمكن تنفيذ معظم الأعمال في المباني البلدية الجديدة بتكلفة معقولة للمدينة. موارد التمويل المتوقعة هي ميزانية البلدية المستخدمة لتمويل بناء البنية التحتية الجديدة.

مصدر طاقة	الاستهلاك، ميجاواط/ساعة	توفير الطاقة السنوي، ميجاواط/ساعة	الادخار السنوي، جنية مصري و (يورو)	تخفيف الانبعاثات، طن ثاني أكسيد الكربون المكافئ
كهرباء	515	154.5	712*154.5 = جنية مصري 110,004 (يورو 6,050.2)	86.4

### 5.1.3 المباني السكنية القائمة: أنشطة توعوية

#### الخلفية

تعد مشاركة المواطنين ذات أهمية قصوى نظراً لأن ما يقرب من 27.3% من استهلاك الطاقة يرجع إلى القطاع السكني. وينبغي لدور المدينة أن تدعم مواطنيها في خفض استهلاكهم للطاقة، ورفع مستوى معيشتهم، والحفاظ على الموارد الطبيعية المحلية. يمكن أن تؤثر حملات التوعية على أنماط استهلاك العملاء وتعديل سلوك الشراء نحو منتجات أكثر كفاءة في استخدام الطاقة. يمكن للمدينة استخدام الإعلانات المرخصة ونشرها في أوقات مختلفة ولديها المبادرة والقدرة على رفع مستوى الوعي بالتعاون مع مختلف الجهات الحكومية والمجتمعات المحلية والمقيمين.

يعتبر القطاع السكني مسؤولاً عن 30.8% من انبعاثات المدينة، لذلك من المهم تشجيع المواطنين على اعتبار توفير الطاقة أهم إجراء على مستوى الأسرة.

وسيتم تطبيق التدابير المقترحة من خلال السلطات الوطنية والمحافظة.

التخفيف	
ميجاواط ساعة/سنة/سكني	طن ثاني أكسيد الكربون المكافئ/سنة
65,924	35,680.9
إجمالي مساهمة الاستهلاك	
8.6%	
تكلفة التنفيذ	
1,400,000 يورو	
عالي	السلطة المحلية
قليل	خارجي
عالي	أخرى
عالي	قليل
متوسط	متوسط
عالي	عالي
قدرة الموظفين	
سنوات التنفيذ	
مؤشر الأداء الرئيسي	
تكلفة الطاقة	
وحدات القياس	
ميجاواط ساعة	
منطقة التدخل	
كفاءة الطاقة	
أداة السياسة	
التوعية	
أصل العمل	
السلطة المحلية	
أولوية العمل	

#### استهلاك الطاقة السنوي للمباني السكنية

فئة الموقع	استهلاك عام 2019 (ميجاواط/ساعة)	انبعاثات عام 2019 (طن ثاني أكسيد الكربون المكافئ)
الكهرباء	458,598.0	256,356.28
الوقود (غاز البترول المسال)	246,600.0	55,978.2
<b>الاجمالي</b>	<b>705,198.0</b>	<b>312,334.5</b>

#### وصف العمل

يجب أن تنظم البلدية حملات توعية لسكان المدينة بشكل متكرر حتى عام 2030 مثل:

- تنظيم "أيام الطاقة" للتأكيد على أهمية توفير الطاقة وحماية البيئة من خلال إجراءات بسيطة مثل تعديل سلوك الطاقة، واستبدال المصابيح المتوهجة بمصابيح الفلورسنت أو مصابيح LED، وشراء الأجهزة عالية الكفاءة، وتركيب الألواح الشمسية لتسخين المياه في المباني القائمة.
- تقديم أفلام وثائقية بيئية متاحة مجاناً.
- المشاركة في "ساعة الأرض" التي ينظمها الصندوق العالمي للطبيعة حيث يقوم الناس في جميع أنحاء العالم بإطفاء الأضواء لمدة ساعة واحدة في يوم محدد.
- إصدار وتوزيع كتيب على الأسر يتضمن نصائح لتوفير المياه والطاقة.
- القيام بحملات توعية عبر وسائل التواصل المرئي والمسموع ووسائل التواصل الاجتماعي والمحاضرات في المدارس ودور العبادة لتحفيز المواطنين على السعي نحو الاستدامة وإيراز أثارها الإيجابية على الاقتصاد والمجتمع مثل:
  - **المياه:** ترشيد استهلاك المياه؛ إظهار طرق تقليل استهلاك المياه؛ تنظيم حملات لتشجيع السكان على الحصول على تصريح يسمح لهم ببناء خزانات لجميع المياه لتخزين المياه داخل المبنى السكني القائم بما يتوافق مع مبادئ المباني الحديثة.
  - **الكهرباء:** تشجيع السكان على تركيب سخانات المياه بالطاقة الشمسية، واستخدام الإضاءة الموفرة للطاقة مثل LED، وضبط مكيفات الهواء على درجات حرارة معتدلة في الصيف أو الشتاء.
  - **عزل المباني:** أهمية عزل المباني وفوائده.
  - **الزراعة:** تخصير المناطق المحيطة بالمباني الخاصة باستخدام الأشجار والنباتات التي تتطلب الحد الأدنى من المياه.
  - **النفايات الصلبة:** تعزيز الفرز من المصدر باستخدام أكياس القمامة القابلة للتحلل واستخدام أكياس البقالة القابلة لإعادة الاستخدام
  - **الطبخ:** تعزيز استخدام أساليب الطبخ المسؤولة، وترشيد هدر الطعام واستخدام أدوات المطبخ، وتحقيق توفير في استهلاك الزيوت والوقود مثل غاز البترول المسال باستخدام أجهزة مثل حلل الضغط.

في الجدول أدناه، يتم عرض حسابات توفير الطاقة بناءً على افتراضات يمكن التحقق منها ومراجعتها عند التنفيذ.

توفير الطاقة السنوي	افتراض حساب توفير الطاقة	الإجراءات المقترحة	مدة العمل	تقدير الاستهلاك المفترض	
$70\% * 20\% * 20\% * 458,598 = 12,840.7$ MWh	70%	استبدال سخانات المياه الكهربائية بسخانات المياه الشمسية (بافتراض أن 20% من الأسر سوف تطبق ذلك)	المدى الطويل	20% سخانات المياه الكهربائية	استهلاك الكهرباء 458,598 ميجاواط/ساعة
$21\% * 5\% * 458,598 = 4,815.28$ MWh	5%	استخدم الإضاءة الطبيعية كلما أمكن ذلك، وأطفئ الأنوار بعد مغادرة المكان.	المدى القصير	21% إضاءة صناعية	
$21\% * 50\% * 50\% * 458,598 = 24,076.40$ MWh	50%	استبدال المصابيح الحالية غير الفعالة بأنواع فعالة مثل مصابيح LED (بافتراض أن 50% من الأسر ستستخدم مصابيح LED)	المدى الطويل		
$12\% * 50\% * 15\% * 458,598 = 4,127.4$ MWh	50%	استبدال الثلاجات والمجمدات بأخرى جديدة ذات كفاءة في استخدام الطاقة مصنفة A+++ (بافتراض أن 50% من الأسر لديها بالفعل ثلاجات موفرة للطاقة)	المدى الطويل	الأجهزة المنزلية: ويساهم التبريد بنسبة 12% وتساهم الغسالات بنسبة 8% يساهم التلفزيون وأجهزة الكمبيوتر المحمولة وأجهزة الشحن المحمولة وما إلى ذلك بنسبة 4% من إجمالي استهلاك الكهرباء السكني.	
$8\% * 10\% * 20\% * 458,598 = 733.76$ MWh	10%	استبدال الغسالات الحالية بغسالات جديدة ذات كفاءة في استخدام الطاقة حاصلة على تصنيف A+++ (بافتراض أن 20% من الأسر ستكون قادرة على ذلك)	المدى الطويل	يساهم تكييف الهواء بنسبة 40% من إجمالي استهلاك الكهرباء السكني	
$4\% * 1\% * 458,598 = 183.44$ MWh	1%	استخدام الإلكترونيات والمعدات بكفاءة	المدى القصير		
$35\% * 30\% * 20\% * 458,598 = 9,630.6$ MWh	30%	ضبط وحدات التبريد وفقاً للتقويم الحراري، وصيانة المعدات والأجهزة (بافتراض أن 30% من الأسر ستطبق هذا)	المدى القصير	استبدال مكيف الهواء القديم بأخر فعال (بافتراض أن 20% من الأسر ستطبق هذا)	
$35\% * 20\% * 20\% * 458,598 = 6,420.37$ MWh	20%		المدى الطويل		
$10\% * 10\% * 246,600 = 2,466$ MWh	10%	تحسين عزل السقف والجدران، وتشجيع استخدام أساليب الطهي المسؤولة، واستخدام أوعية الضغط (بافتراض أن 10% من الأسر ستكون قادرة على ذلك)	المدى الطويل	الطبخ و تدفئة المساحات	استهلاك الوقود (غاز البترول المسال) 246,600 ميجاواط/ساعة

65,294 ميجاواط/ساعة

توفير الطاقة المحسوب

تعتمد افتراضات استهلاك الكهرباء وتوفيرها على سياسة 52(2013)608-617 Ruble & Karaki Energy policy <https://www.sciencedirect.com/science/article/pii/S0301421512008749>

يوضح الجدول التالي الانبعاثات السنوية المخففة وتوفير الطاقة:

مصدر طاقة	الاستهلاك، ميجاواط/ساعة	توفير الطاقة السنوي، ميجاواط/ساعة	الادخار السنوي، جنية مصري (يورو)	تخفيف الانبعاثات، طن ثاني أكسيد الكربون المكافئ
الكهرباء	458,598	62,828	$712 * 62,828 = 44,733,536$ جنية مصري (2,460,344 يورو)	$62,828 * 0.559 = 35,120.9$
الوقود (LPG)	246,600	2,466	$5.2 * 2,466 * 1,000 / 13.7 = 936,000$ جنية مصري (51,480 يورو)	$2,466 * 0.227 = 560$
الإجمالي	705,198	65,294	45,669,536 جنية مصري (2,511,827 يورو)	35,680.9

متوسط أسعار المستهلك في مصر لغاز البترول المسال عام ٢٠١٩ يساوي ٥.٢ (العملة المحلية). عامل الانبعاثات طن مكافئ ثاني أكسيد الكربون / ميجاواط ساعة غاز البترول المسال ٠.٢٢٧ مع عامل تحويل الوقود لغاز البترول المسال يبلغ ١٣.٧ كيلوواط ساعة/كجم باستخدام الإعدادات الافتراضية للهيئة الحكومية الدولية المعنية بتغير المناخ (٢٠٠٦).

ويقدر العائد على الاستثمار بحوالي 2,511,827 يورو سنوياً.

تم حساب وفورات الطاقة مقابل استهلاك وانبعثات خط الأساس لهذه الفئة، على الرغم من أنه من المتوقع أن تكون أكبر بكثير. سيزداد استهلاك الطاقة في المباني القائمة وسيساهم جزئياً في زيادة انبعثات العمل كالمعتاد، وذلك بسبب الاستخدام المكثف للمباني، وتوسيعها الإضافي وما إلى ذلك. وسيتم توضيح هذه التقديرات بشكل أكثر دقة في التحديثات المستقبلية لخطة العمل SEACAP.

### موارد التمويل المتوقعة:

- إجمالي وفورات الطاقة السنوية من القطاع السكني حوالي 65,924 ميغاواط ساعة بقيمة حوالي 45,669,536 جنيه مصري (2,511,827 يورو).
- الميزانية: تقدر التكلفة بـ 1,400,000 يورو لأنشطة التوعية.
- كفاءة التكلفة المناخية: إذا تم تنفيذ هذه التدابير بحلول عام 2030، فإن التخفيض المتوقع الناتج هو 35,680.9 طن من ثاني أكسيد الكربون المكافئ/السنة. (إن كفاءة التكلفة المناخية تساوي تكلفة التنفيذ مقسومة على التخفيض وفقاً لاتفاق باريس).
- مصدر التمويل: يجب على صاحب المنزل دفع جميع تكاليف تخضير المبنى، ولكن للمدينة دور في تعزيز تخضير المباني القائمة، إما من ميزانية البلدية أو من خلال الاستعانة بمصادر خارجية مبتكرة، مثل تشجيع استخدام المنتجات الموفرة للطاقة في المنازل، بالإضافة إلى تشجيع الشركات التي تبيع الأجهزة المنزلية على الترويج لمنتجات توفير الطاقة من خلال برامجها الإعلانية السنوية.

## 5.1.4 المباني السكنية الجديدة: تنفيذ وتعزيز كود البناء الأخضر

### الخلفية

بلغ استهلاك الطاقة في المباني السكنية بالمدينة 705,198 ميغاواط ساعة في عام 2019، ومن المتوقع أن يصل إلى 937,913 ميغاواط ساعة بحلول عام 2030 بناءً على سيناريو العمل كالمعتاد وبدون خطة لتقليل الطلب على الطاقة وبدون خطة لخفض الطلب على الطاقة (حيث يتوقع JRC أن يرتفع الطلب على الطاقة بنسبة 1.33 في عام 2030 مقارنة باستهلاك عام 2019).

وفي الوقت الحالي، لا يوجد تشريع إلزامي حول هذا الموضوع في البلاد، على الرغم من أنه قيد النظر. وستعمل البلدية على تعزيز ممارسات المباني الخضراء وتطبيق التشريع الذي من المتوقع أن يصبح إلزامياً بحلول عام 2030.

إذا تم تطبيق ممارسات المباني الخضراء، فمن المقدر أنه سيتم استخدام طاقة أقل بنسبة 25-35% من المباني التقليدية في البلاد وحوالي 40% مياه أقل. وهذا يعني انخفاض تكاليف الكهرباء والمياه لأولئك الذين يعيشون في مثل هذه المباني وكذلك تقليل الاعتماد على الطاقة المستوردة بشكل عام.

افتراضاً، أن الاستهلاك الإضافي للمباني الجديدة ضمن سيناريو العمل كالمعتاد حوالي 50%، فمن المتوقع أن تقلل هذه الممارسات من استهلاك الطاقة والانبعاثات في العمل المعتاد بحوالي 30%، كما هو موضح في الجدول أدناه.

### استهلاك الطاقة والانبعاثات السنوية للمباني السكنية

مصدر الطاقة	استهلاك عام 2019، (ميغاواط/ساعة)	انبعاثات عام 2019، طن ثاني أكسيد الكربون	استهلاك الطاقة للعمل كالمعتاد لعام 2030، ميغاواط/ساعة	انبعاثات العمل كالمعتاد لعام 2030، طن ثاني أكسيد الكربون المكافئ	تقدير استهلاك المباني الجديدة، ميغاواط/ساعة	تقدير انبعاثات المباني الجديدة، طن ثاني أكسيد الكربون المكافئ
الكهرباء	458,598.0	256,356.3	609,935.3	340,953.9	75,668.7	42,298.8
الوقود (ديزل)	246,600	55,978.2	327,978	74,451	40,689	9,236.4
<b>المجموع</b>	<b>705,198</b>	<b>312,334.5</b>	<b>937,913.3</b>	<b>415,404.9</b>	<b>116,357.7</b>	<b>51,535.2</b>

متوسط أسعار المستهلك في مصر لغاز البترول المسال عام 2019 يساوي 5.2 (العملة المحلية) / 12 كجم ويعادل 0.286 يورو / 12 كجم. عامل الانبعاثات طن مكافئ ثاني أكسيد الكربون / ميغاواط ساعة غاز البترول المسال 0.227 مع عامل تحويل الوقود لغاز البترول المسال يبلغ 13.7 كيلووات ساعة/كجم باستخدام الإعدادات الافتراضية للهيئة الحكومية الدولية المعنية بتغير المناخ (2006)

وتتنوع التدابير المقترحة بين تعزيز المباني الخضراء وغيرها من التدابير بما في ذلك:

- استخدام خزانات المياه في المباني الحديثة خلال فصل الشتاء، وفي فترات الندرة الأخرى.
- تركيب سخانات المياه بالطاقة الشمسية لتقليل استهلاك الكهرباء.
- استخدام العزل الحراري لتقليل استهلاك الطاقة في المباني عن طريق منع فقدان الحرارة.
- تخضير المناطق المحيطة بالمباني وزراعة النباتات التي تتطلب الحد الأدنى من المياه.
- توفير مواقف سيارات للمباني.
- استخدام الارتداد السطحي والنسب الانشائية.
- استخدام النوافذ العازلة للحرارة.

### وصف العمل

يمكن مراجعة وتحديث التدابير الإرشادية التالية من قبل المجلس البلدي والجهات المعنية:

- العمل مع السلطات الوطنية والإقليمية وأصحاب المصلحة لإعداد دليل توصيات المباني الخضراء الذي يمكن استخدامه مع تراخيص البناء الجديدة.

- القيام بحملات توعية تخاطب المواطنين بأهمية المباني الخضراء بهدف حماية البيئة وخفض التكاليف وتشجيع المواطنين على الضغط على المطورين العقاريين. وذلك من خلال وسائل الاتصال المرئي والمسموع ووسائل التواصل الاجتماعي والمحاضرات التي تقام في المدارس ودور العبادة لتشجيعهم على استخدام مصادر الطاقة المتجددة الصديقة للبيئة والتعرف على أثارها الإيجابية على الاقتصاد والمجتمع.

## الأهداف العامة

وتهدف الإجراءات التي تقوم بها البلدية إلى تقليل الاستهلاك والتلوث الناتج عن حرق الوقود لتوليد الكهرباء وكذلك توفير تكاليف الاستهلاك مع تقليل الدعم الحكومي لقطاع الطاقة، وبالتالي تخفيف العبء على المواطنين بطرق متعددة.

## التحليل المالي

في الجدول أدناه، يتم عرض حسابات توفير الطاقة بناءً على افتراضات يمكن التحقق منها ومراجعتها عند التنفيذ:

### حساب توفير الطاقة

مصدر الطاقة	تقدير استهلاك المباني الجديدة، ميجاواط/ساعة	تقدير انبعاثات المباني الجديدة (مكافئ ثاني أكسيد الكربون)	التخفيض المقدر لاستهلاك الطاقة من كود البناء الأخضر	التوفير المحسوب في استهلاك الطاقة، ميجاواط ساعة/ سنة	توفير الانبعاثات المحسوب (مكافئ ثاني أكسيد الكربون)	المخدرات النقدية السنوية، جنيه مصري (يورو)
كهرباء	75,668.7	42,298.8	30%	22,700.61	12,689.6	جنيه مصري 16,162,834 ( يورو 888,956 )
غاز البترول المسال	40,689	9,236.4	30%	12,206.7	2,771	جنيه مصري 4,633,200 ( يورو 254,826 )
<b>الاجمالي</b>	<b>116,357.7</b>	<b>51,535.2</b>	<b>30%</b>	<b>34,907.3</b>	<b>15,460.6</b>	<b>جنيه مصري 20,796,034 ( يورو 1,143,782 )</b>

متوسط أسعار المستهلك في مصر لغاز البترول المسال عام 2019 يساوي 5.2 (العملة المحلية).  
عامل الانبعاثات طن مكافئ ثاني أكسيد الكربون / ميجاواط ساعة غاز البترول المسال 0.227 مع عامل تحويل الوقود لغاز البترول المسال يبلغ 13.7 كيلوات ساعة/كجم باستخدام الإعدادات الافتراضية للهيئة الحكومية الدولية المعنية بتغير المناخ (2006).

تم حساب التوفير النقدي في الطاقة وفقاً لتكاليف الطاقة في وقت إعداد هذا التقرير.

### مصادر التمويل المتوقعة

- إجمالي وفورات الطاقة السنوية من القطاع السكني حوالي 34,907.3 ميجاواط ساعة بقيمة حوالي 20,796,034 جنيه مصري (1,143,782 يورو).
- الميزانية: تقدر التكلفة بمبلغ 1,050,000 يورو لأنشطة التوعية.
- كفاءة التكلفة المناخية: إذا تم تنفيذ هذه التدابير بحلول عام 2030، فإن التخفيض المتوقع الناتج هو 15,460.6 طن من ثاني أكسيد الكربون المكافئ/السنة. (إن كفاءة التكلفة المناخية تساوي تكلفة التنفيذ مقسومة على التخفيض وفقاً لاتفاق باريس).
- سيتحمل أصحاب المنازل التكاليف ذات الصلة؛ ومع ذلك، فإن للسلطة المحلية دوراً في تعزيز هذه الإجراءات، إما باستخدام مواردها أو البحث عن أدوات تمويل مبتكرة، مثل الترويج للمنتجات الموفرة للطاقة في المنازل وتشجيع الشركات التي تبيع الأجهزة المنزلية على الترويج لمنتجات توفير الطاقة من خلال برنامجها الإعلاني السنوي.

## 5.1.5 مباني القطاع الثالث القائمة: أنشطة التوعية

### الخلفية

يمثل القطاع الثالث المباني والمعدات والمرافق غير البلدية وغير السكنية (مثل المحلات التجارية والمكاتب والبنوك والأنشطة التجارية وأنشطة البيع بالتجزئة والمدارس والمستشفيات) التي تستهلك حوالي 22.17% من الطاقة في قطاع البناء.

يجب أن يكون دور المدينة جنباً إلى جنب مع أصحاب المصلحة هو دعم القطاع الثالث في تقليل تكلفة استهلاك الطاقة من خلال تسليط الضوء على أهم التدابير لتغيير سلوكهم الاستهلاكي واتخاذ إجراءات نحو كفاءة الطاقة واستخدام الطاقة المتجددة. ولا يأخذ هذا الإجراء في الاعتبار الاستهلاك في المواقع السياحية التي تندرج ضمن المنشآت

استهلاك الطاقة السنوي والانبعاثات من مباني القطاع الثالث

مصدر الطاقة	الاستهلاك عام 2019، ميغاواط/ساعة	الانبعاثات لعام 2019، طن مكافئ ثاني أكسيد الكربون
الكهرباء	184,874.0	105,606.3
ديزل	14,659.0	3,327.6
غاز البترول المسال	871.88	233.66
<b>المجموع الكلي</b>	<b>200,404.88</b>	<b>109,167.6</b>

### وصف الاجراء

وسيتم تنفيذ هذا الإجراء بالتنسيق مع اعمال المحافظة.

يجب أن تنظم البلدية حملات توعية لسكان المدينة بشكل متكرر حتى عام 2030، وأن تتضمن هذه الحملات إجراءات مشتركة لجميع أنواع مباني القطاع الثالث:

أ. **استبدال المصابيح القديمة غير الفعالة:** تستخدم الإضاءة الداخلية لمباني القطاع الثالث أكبر نسبة من الطاقة الكهربائية. الإستراتيجية الأكثر شيوعاً هي استبدال المصابيح القديمة غير الفعالة بمصابيح جديدة أفضل أداءً. و في نظام الإضاءة النموذجي، يساهم 30% فقط من اللومن المنبعث من المصباح في عملية الإضاءة مع خسائر كبيرة بسبب وحدة الإنارة، وامتصاص الضوء على الأسطح المحيطة، وتوجيه الضوء إلى المناطق التي يمكن تجنبها. ومن العوامل الإضافية التي تؤثر على استهلاك الطاقة بسبب الإضاءة: (1) اختيار نوع المصباح؛ (2) إستبدال المصابيح؛ (3) العلاقة بين المصباح ووحدة الإنارة؛ و (4) معدل اللومن لكل واط. بالإضافة إلى ذلك، فإن استخدام الضوء الطبيعي خلال ساعات النهار يحد من استخدام الضوء الاصطناعي مما يقلل من استهلاك الكهرباء والحمل الحراري وتحسين مستويات الراحة.

ب. **الاستخدام الذكي واعتماد تقويمات مقياس الحرارة** في تكييف الهواء مع أجهزة ضبط الوقت القابلة للبرمجة سيساعد في تقليل استهلاك الطاقة حيث أن كل درجة مهمة! لن يؤدي ضبط منظم الحرارة على درجة حرارة مريحة إلى جعل وحدتك تعمل بجهد كبير، ولكنه سيجعلك تشعر بالراحة.

ت. يؤدي استخدام مكيف الهواء من النوع العاكس إلى تقليل استهلاك الطاقة وخفض الفواتير.

ث. **تنظيم استخدام المياه** واستخدام محول الصنبور لتقليل استهلاك المياه. ويمكن تطبيق ذلك في الأماكن العامة ويمكن تطبيقه بشكل كبير في المساجد مما يؤدي إلى ترشيد استهلاك المياه.

ج. استبدال سخانات المياه الكهربائية **بسخانات المياه الشمسية** في المطاعم، والعيادات، والمساجد وغيرها.

ح. **الأجهزة المكتبية ذات الكفاءة:** يمكن توفير الطاقة في الأجهزة من خلال اختيار المنتجات الموفرة للطاقة.

تتضمن الإجراءات الأكثر تحدياً للمباني الكبيرة والأكثر تعقيداً مثل المستشفيات ومراكز التسوق وما إلى ذلك ما يلي:

أ. **السلوك وإدارة البناء:** قد يؤدي السلوك المناسب لشاغلي المباني الكبيرة إلى تحقيق توفير كبير.

ب. **قد تؤدي إدارة التركيبات التقنية في المباني الحديثة الكبيرة إلى توفير الطاقة:** تأكد من إيقاف تشغيل أجهزة التبريد أثناء عطلات نهاية الأسبوع والعطلات وبعد العمل. يمكنك أيضاً ضبط التبريد عن طريق ضبط درجات الحرارة بالنسبة للمباني البسيطة، يمكن تعيين فني أو مدير طاقة لمثل هذه المهام. بالنسبة للمباني المعقدة، قد تكون المساعدة من شركة متخصصة ضرورية. ولذلك، قد يكون من الضروري تجديد أو إنشاء عقد جديد مع شركة صيانة مختصة ذات متطلبات كافية من حيث أداء الطاقة.

ت. تحسين أداء المباني الحديثة الكبيرة من خلال إعادة التشغيل: تعمل هذه العملية على تحسين كفاءة معدات وأنظمة المبنى الحالي وتتضمن تقييمًا منهجيًا لغرض تحسين أنظمة استخدام الطاقة. يمكن في كثير من الأحيان حل المشكلات التي تحدث أثناء التصميم أو البناء، أو معالجة المشكلات التي تنشأ طوال عمر المبنى مع تقدم عمر المعدات، أو مع تغير استخدام المبنى (على سبيل المثال، رفع المعدات إلى حالتها التشغيلية المناسبة، وتحسين جودة الهواء الداخلي، وزيادة عمر المعدات، تحسين عمليات الصيانة).

ث. تحسين الغلاف الحراري للمبنى من خلال عزل الجدران والأسقف، والدهانات البيضاء العاكسة على الأسطح، وتركيب النوافذ ذات الزجاج المزدوج. الترويج لأدوات الطهي بالضغط الفعالة في المطاعم والمستشفيات والفنادق وغيرها.

لا توجد دراسة رسمية متاحة وقت إعداد هذا التقرير فيما يتعلق باستهلاك الطاقة في القطاع الثالث والمساهمات المقدرة للإضاءة والمعدات المكتبية وما إلى ذلك. وترد في الجدول أدناه حسابات توفير الطاقة، بناءً على افتراضات باستخدام معلومات من المجلس الأوروبي لاقتصاد كفاءة الطاقة<sup>[2]</sup>، وسيتم التحقق منها ومراجعتها في وقت التنفيذ.

توفير الطاقة السنوي	تقدير الاستهلاك المفترض	الاجراءات المقترحة	فترة العمل	افتراض حسابات توفير الطاقة	
$25\% * 5\% * 184,874 = 2,310.9 \text{ MWh}$	5%	استخدام الإضاءة الطبيعية كلما أمكن ذلك، وإطفاء الأضواء بعد مغادرة المكان	المدى القصير	25% ضوء صناعي	استهلاك الكهرباء 184,874 ميغاواط ساعة
$25\% * 1\% * 184,874 = 462.19 \text{ MWh}$	1%	تركيب أجهزة استشعار الحركة للتحكم في الأضواء في الأماكن العامة	المدى الطويل		
$25\% * 50\% * 70\% * 184,874 = 16,176.5 \text{ MWh}$	50%	استبدال المصابيح الحالية قليلة الكفاءة بأنواع عالية الكفاءة	المدى الطويل		
$35\% * 10\% * 30\% * 184,874 = 1,941.2 \text{ MWh}$	10%	استخدام الأجهزة المكتبية الفعالة؛ استبدال سخان الماء الكهربائي بسخان	المدى الطويل	35% أجهزة كهربائية	
$40\% * 30\% * 20\% * 184,874 = 4,437 \text{ MWh}$	30%	ضبط وحدات التبريد والتدفئة وفقاً للتقويم الحراري، وصيانة المعدات والأجهزة	المدى القصير	تكييف 40%	
		استخدام مكيف الهواء من النوع العاكس	المدى الطويل		
$30\% * 15\% * 14,659 = 659.7 \text{ MWh}$	30%	تشجيع استخدام أساليب الطهي المسؤولة، واستخدام أوعية الضغط (بافتراض أن 15% من الأسر ستكون قادرة على ذلك)	المدى الطويل	طبخ	استهلاك غاز البترول المسال 14,659 ميغاواط في الساعة
$20\% * 20\% * 871.88 = 34.9 \text{ MWh}$	20%	تركيب سخانات المياه بالطاقة الشمسية (بافتراض تطبيق 20%)	المدى الطويل	تسخين المياه	استهلاك الديزل 871.88 ميغاواط ساعة
<b>26,022.4 MWh</b>				<b>حساب وفورات الطاقة</b>	

[2] [https://www.eceee.org/static/media/uploads/site-2/library/conference\\_proceedings/eceee\\_Summer\\_Studies/2007/Panel\\_6/6.178/paper.pdf](https://www.eceee.org/static/media/uploads/site-2/library/conference_proceedings/eceee_Summer_Studies/2007/Panel_6/6.178/paper.pdf)

مصدر طاقة	الاستهلاك، ميغاواط/ساعة	توفير الطاقة السنوي، ميجاواط/ ساعة	الادخار السنوي، جنية مصري (يورو)	تخفيف الانبعاثات، طن ثاني أكسيد الكربون المكافئ
الكهرباء	184,874.0	25,327.8	$25,327.8 * 712 =$ 18,033,394 جنية مصري (991,838 يورو)	$25,327.8 * 0.559 = 14,158.2$
الديزل	14,659.0	659.7	$5.2 * 659.7 * 1000 / 13.7 =$ 250,397 جنية مصري (13,772 يورو)	$659.7 * 0.227 = 149.8$
الوقود (LPG)	871.88	34.9	$6.75 * 34.9 * 1000 / 10 =$ 23,558 جنية مصري (1,296 يورو)	$34.9 * 0.268 = 9.4$
<b>الاجمالي</b>	<b>200,404.88</b>	<b>26,022.4</b>	<b>جنية مصري 18,307,376</b> <b>(1,006,906 يورو)</b>	<b>14,317.4</b>

ويقدر العائد على الاستثمار بمبلغ 1,006,906 يورو سنويًا.

### موارد التمويل المتوقعة

- إجمالي وفورات الطاقة السنوية من القطاع السكني حوالي 26,022 ميجاواط ساعة بقيمة حوالي 18,307,376 جنية مصري (1,006,906 يورو).
- الميزانية: تقدر تكلفتها بـ 1,450,000 يورو
- كفاءة التكلفة المناخية: إذا تم تنفيذ هذه التدابير بحلول عام 2030، فإن التخفيض المتوقع الناتج هو 14,317.4 طن من ثاني أكسيد الكربون المكافئ/a. (إن كفاءة التكلفة المناخية تساوي تكلفة التنفيذ مقسومة على التخفيض وفقا لاتفاق باريس).
- مصدر التمويل: يجب على أصحاب مباني القطاع الثالث دفع جميع تكاليف تخضير المبنى. ومع ذلك، فإن للمدينة دور في تعزيز تخضير المباني القائمة، إما من ميزانية البلدية أو من خلال الاستعانة بمصادر خارجية مبتكرة.

## 5.1.6 مباني القطاع الثالث الجديدة: تنفيذ وتعزيز قانون المباني الخضراء

### الخلفية

في عام 2019، بلغ استهلاك المدينة للطاقة في القطاع الثالث 200,404.9 ميغاواط في الساعة، ومن المتوقع أن يصل إلى 266,538.5 ميغاواط في الساعة بحلول عام 2030 إذا لم يتم اتخاذ اجراء.

في الوقت الحالي، لا يوجد تشريع إلزامي بشأن قوانين البناء الأخضر في البلاد، على الرغم من أنه قيد النظر. وستعمل البلدية على تعزيز ممارسات المباني الخضراء وتطبيق التشريعات التي من المتوقع أن تصبح إلزامية بحلول عام 2030.

إذا تم تطبيق ممارسات المباني الخضراء، فمن المقدر أنه سيتم استخدام طاقة أقل بنسبة 25-35% من المباني التقليدية في البلاد وحوالي 40% أقل من المياه. وهذا يعني انخفاض فواتير الكهرباء والمياه لأولئك الذين يعيشون في مثل هذه المباني وكذلك تقليل الاعتماد على الطاقة المستوردة بشكل عام.

بافتراض أن الاستهلاك الإضافي ضمن سيناريو العمل المعتاد سوف ينشأ بنسبة 50% تقريباً من المباني الجديدة، فمن المتوقع أن تؤدي هذه الممارسات إلى تقليل استهلاك الطاقة والانبعاثات في العمل المعتاد بنسبة 30% تقريباً، كما هو موضح في الجدول أدناه.

التخفيف	
ميغاواط ساعة/سنة	طن ثاني أكسيد الكربون المكافئ/سنة
9,920	5,403.8
اجمالي خفض الانبعاثات	
3.7%	
تكلفة التنفيذ	
850,000 يورو	
عالي	السلطة المحلية
عالي	خارجي
عالي	أخري
عالي	متوسط
عالي	قليل
قدرة الموظفين	
سنوات التنفيذ	
مؤشر الأداء الرئيسي	
البداية في التنفيذ	
وحدات القياس	
عدد الرخص الخضراء الجديدة	
منطقة التدخل	
عمل متكامل	
أداة السياسة	
معايير البناء	
أصل العمل	
السلطة المحلية	
أولوية العمل	

### استهلاك الطاقة والانبعاثات السنوية لمباني القطاع الثالث

مصدر الطاقة	استهلاك جرد خط الأساس، (ميغاواط/ساعة)	انبعاثات جرد خط الأساس، طن مكافئ ثاني أكسيد الكربون	استهلاك الطاقة للعمل كالمعتاد، ميغاواط/ساعة	انبعاثات العمل كالمعتاد، طن ثاني أكسيد الكربون المكافئ	تقدير استهلاك المباني الجديدة، ميغاواط/ساعة	تقدير انبعاثات المباني الجديدة، طن ثاني أكسيد الكربون المكافئ
الكهرباء	184,874.0	105,606.3	245,882.4	140,456.4	30,504.2	17,425
الوقود (غاز البترول المسال)	14,659.0	3,327.6	19,496.5	4,425.7	2,418.7	549
ديزل	871.88	233.66	1,159.6	310.7	144	38.5
<b>المجموع</b>	<b>200,404.88</b>	<b>109,167.6</b>	<b>266,538.5</b>	<b>145,192.8</b>	<b>33,066.9</b>	<b>18,012.5</b>

### وصف الاجراء

تلعب الأنشطة الأساسية لرفع مستوى الوعي حول كود البناء الأخضر أدواراً مهمة في تعزيز معايير المباني الخضراء التي تعود بالنفع على المدينة والتي يمكن أن تشجع الممارسات التي تقلل من البصمة البيئية للمدينة وكذلك المطورين والمالكين الذين يمكنهم الاستثمار في المباني الخضراء التي تقدم فواتير مرافق أقل وتجذب الشركات الراغبة في إظهار التزام بالاستدامة، ويمكن للمدينة، بدعم من أصحاب المصلحة، أن تلعب دوراً حيوياً في تقليل الطلب على الطاقة في القطاع الثالث.

تم الحصول على المنهج الإرشادي التالي للمباني الخضراء من المجلس الأخضر العالمي:

### اتخاذ منهجية ذكية للطاقة

- تقليل استخدام الطاقة في جميع مراحل دورة حياة المبنى، وجعل المباني الجديدة والمجددة أكثر راحة وأقل تكلفة في التشغيل، ومساعدة مستخدمي المبنى على تعلم كيفية تحقيق الكفاءة أيضاً.
- دمج التقنيات المتجددة والمنخفضة الكربون لتوفير احتياجات المباني من الطاقة بمجرد أن يؤدي تصميمها إلى زيادة الكفاءة الطبيعية والداخلية إلى الحد الأقصى.

### الحفاظ على الموارد المائية

- استكشاف طرق تحسين كفاءة وإدارة مياه الشرب والصرف الصحي، وحصاد المياه للاستخدام الداخلي الآمن بطرق مبتكرة، وتقليل استخدام المياه في المباني بشكل عام.
- النظر في تأثير المباني والمناطق المحيطة بها على البنية التحتية لمياه الأمطار والصرف الصحي، وضمان عدم تعرضها لضغوط لا داعي لها أو تمنعها من القيام بعملها.

### التقليل من النفايات وزيادة إعادة الاستخدام إلى الحد الأقصى

- استخدام مواد أقل وأكثر متانة وتوليد نفايات أقل، بالإضافة إلى مراعاة مرحلة نهاية عمر المبنى من خلال

التصميم لاستعادة مخلفات الهدم وإعادة استخدامها.  
- إشراك مستخدمي المبنى في إعادة الاستخدام وإعادة التدوير.

### الاهتمام بالصحة وجودة الحياة

- جلب الهواء النقي إلى الداخل، وتوفير نوعية جيدة للهواء الداخلي من خلال التهوية، وتجنب المواد والكيماويات التي تسبب انبعاثات ضارة أو سامة.
- دمج الضوء الطبيعي والمناظر الطبيعية لضمان راحة مستخدمي المبنى واستمتاعهم بالمناطق المحيطة بهم مع تقليل الاحتياج إلى طاقة الإضاءة في هذه العملية.
- تصميم للحاسة السمعية والبصرية معاً. تلعب الصوتيات وعزل الصوت المناسب أدواراً مهمة في المساعدة على التركيز والاستجمام والاستمتاع السلمي بالمبنى في المباني التعليمية والصحية والسكنية.
- التأكد من راحة الناس في بيئاتهم اليومية، وخلق درجة الحرارة الداخلية المناسبة من خلال التصميم السلبي أو أنظمة إدارة ومراقبة المباني.

### الحفاظ على بيئتنا خضراء

- إدراك أن بيئتنا الحضرية يجب أن تحافظ على الطبيعة مع ضمان حماية وتعزيز الحياة البرية المتنوعة ونوعية الأراضي عن طريق، على سبيل المثال، معالجة الأراضي الملوثة والبناء عليها أو إنشاء مساحات خضراء جديدة.
- البحث عن طرق يمكننا من خلالها جعل مناطقنا الحضرية أكثر إنتاجية، وجلب الزراعة إلى مدنا.

### إنشاء هياكل مرنة و صامدة

- التكيف مع مناخنا المتغير، وضمان المرونة في مواجهة أحداث مثل الفيضانات أو الزلازل أو الحرائق بحيث تصمد مبانينا أمام اختبار الزمن وتحافظ على سلامة الناس وممتلكاتهم.
- تصميم مساحات مرنة وديناميكية، وتوقع التغييرات في استخدامها مع مرور الوقت، وتجنب الحاجة إلى هدم المباني أو إعادة بنائها أو تجديدها بشكل كبير لمنعها من أن تصبح قديمة.

### التحليل المالي

#### حساب توفير الطاقة

مصدر الطاقة	تقدير استهلاك المباني الجديدة، ميجاواط/ساعة	تقدير انبعاثات المباني الجديدة، طن ثاني أكسيد الكربون المكافئ	التخفيض المقدر لاستهلاك الطاقة من قانون البناء الأخضر	التوفير المحسوب في استهلاك الطاقة، ميجاواط/ساعة	حساب وفورات الانبعاثات، طن ثاني أكسيد الكربون المكافئ	المخدرات النقدية السنوية، جنيه مصري (يورو)
الكهرباء	30,504.2	17,425	30%	9,151.26	5,227.5	جنية مصري 6,515,697 (يورو 358,363)
الوقود (غاز البترول المسال)	2,418.7	549	30%	725.6	164.7	جنية مصري 275,410 (يورو 15,147.5)
ديزل	144	38.5	30%	43.2	11.55	43.2 * 6.75 * 1000 / 10 = جنية مصري 29,160 (يورو 1,604)
الاجمالي	33,066.9	18,012.5	30%	9,920	5,403.75	جنية مصري 6,820,267 (يورو 375,114.5)

متوسط أسعار المستهلك في مصر لغاز البترول المسال عام 2019 يساوي 5.2 (العملة المحلية) / 12 كج  
عامل الانبعاثات طن مكافئ ثاني أكسيد الكربون / ميجاواط ساعة غاز البترول المسال 0.227 مع عامل تحويل الوقود لغاز البترول المسال يبلغ 13.7 كيلوات ساعة/كجم باستخدام الإعدادات الافتراضية للهيئة الحكومية الدولية المعنية بتغير المناخ (2006)  
تم حساب التوفير النقدي في الطاقة وفقاً لتكاليف الطاقة الحالية في وقت إعداد هذا التقرير.

### مصادر التمويل المتوقعة

- يبلغ إجمالي وفورات الطاقة السنوية من القطاع الثالث حوالي 9,920 ميجاواط في الساعة بما يعادل حوالي 6,820,267 جنيه مصري (375,114.5 يورو).
- الميزانية: تقدر تكلفة أنشطة التوعية بـ 850 ألف يورو بحلول عام 2030.
- كفاءة التكلفة المناخية: إذا تم تنفيذ هذه التدابير بحلول عام 2030، فإن التخفيض المتوقع الناتج هو 5,403.75 طن من ثاني أكسيد الكربون المكافئ/عام. (إن كفاءة التكلفة المناخية تساوي تكلفة التنفيذ مقسومة على التخفيض وفقاً لاتفاق باريس).
- مصدر التمويل: يجب على مالك مبنى القطاع الثالث أن يتحمل التكاليف الإضافية لتطبيق كود البناء الأخضر؛ إلا أن السلطة المحلية لها دور في تعزيز ممارسات الأبنية الخضراء، على أن يتم تمويلها إما من مواردها أو من خلال طرق أكثر ابتكاراً.

## 5.2 الإنارة البلدية العامة

### الخلفية

مع أنظمة إضاءة الشوارع القديمة وغير الفعالة، يتم إنفاق قدر كبير من تكلفة طاقة البلدية على إنارة الشوارع.

تحرز حلول الإضاءة LED الحديثة تقدمات سريعة ويمكن أن توفر إمكانات كبيرة لتوفير الطاقة. تتيح الكفاءة المتزايدة، وتصميم وحدة الإنارة الأمثل، والتحكم المرن في الإضاءة أداءً محسناً بتكلفة أقل لمختلف ظروف الإضاءة وحركة المرور.

يمكن للتكنولوجيا المتقدمة في الوقت الحاضر توفير ما بين 30 إلى 70% من الطاقة الكهربائية من قطاع الإضاءة العام. ويمكن أن يشمل مشروع تحسين إنارة الشوارع استخدام تقنية LED، ومحركات LED الذكية، والمؤقتات الفلكية. تعمل أنظمة التحكم الذكية على توفير المزيد من المال حيث يمكن تعديل مستوى الإضاءة حسب الوقت من اليوم والمتطلبات الأخرى.

### وصف الاجراء

سيؤدي استبدال إنارة الشوارع القديمة بأخرى حديثة توفر الطاقة إلى توفير إضاءة ذات جودة أفضل، وتقليل التلوث الضوئي، وخفض تكاليف الصيانة. وينبغي للمدينة أن تقوم بالاتي:

- **وضع مخطط رئيسي للمدينة** يحدد الشوارع والمسارات مع أنواع ونماذج مصابيح إنارة الشوارع الموصى باستخدامها.

- **تحديث مكونات الحماية** لأنظمة إنارة الشوارع من خلال تركيب:

- الحماية من زيادة التيار على المغذيات وجوانب الاقطاب
- أنظمة التأريض المناسبة
- حماية الزائد و تجنب الماس الكهربائي
- المؤقتات الفلكية
- تبديل المكونات
- قياس استهلاك الطاقة
- المرحلات التفاضلية
- حماية دائمة من الجهد الزائد

- **شراء وتركيب وصيانة الانارات الجديدة** وأجهزة الحماية وأنظمة التحكم اللازمة. يجب على المشتري تحديد الشوارع والمسارات التي سيتم تصميم نظام إنارة الشوارع لها أو شراء مكونات نظام الإضاءة. و سيتم تحديد النظام بناءً على المعايير الوطنية ذات الصلة. من بين أمور أخرى، سيحدد المشتري مستويات الإضاءة، ومستويات التوحيد، وعوامل صيانة النظام.

- **الحصول على قياس توزيع الضوء** قبل وبعد الانتهاء من العمل.

- إعداد **خطة التشغيل والصيانة** للإنارة العامة.

- إجراء **تدريب على التشغيل والصيانة** للموظفين الفنيين لضمان جودة الخدمات وإطالة عمر المكونات.

### الأهداف العامة

تؤثر أنظمة الإضاءة العامة الحديثة بشكل إيجابي على الجوانب الاجتماعية للمدينة بما في ذلك السلامة المرورية، ومعدلات الجريمة، والإنتاجية (بسبب الأمن في الليل) بالإضافة إلى الجوانب الموجهة نحو التكلفة مثل انخفاض التكاليف بسبب كفاءة استخدام الطاقة، بالإضافة إلى الجوانب المتعلقة بالبيئة مثل انخفاض الغازات والانبعاثات السامة.

العمل كالمعتاد	سنة الاساس
الاستهلاك السنوي، (ميجاواط/ساعة)	الاستهلاك السنوي، (ميجاواط/ساعة)
4,965.50	3,733.46

بعد الاستبدال	
توفير الطاقة، ميجاواط/ساعة	الاستهلاك السنوي، (ميجاواط/ساعة)
1,493.38	2,240.08

### التخفيف

ميجاواط ساعة/سنوي		طن ثاني أكسيد الكربون المكافئ/سنوي	
1,846.5		1,032	
خفض الانبعاثات القطاعية			
49.45%			
تكلفة التنفيذ			
يورو 1,128,060			
عالي	السلطة المحلية	عالي	مشاركة أصحاب المصلحة
منخفض	خارجي	منخفض	مشاركة أصحاب المصلحة
منخفض	اخرى	منخفض	مشاركة أصحاب المصلحة
عالي	قليل	عالي	قدرة الموظفين
متوسط	قليل	عالي	قدرة الموظفين
سنوات التنفيذ			
مؤشر الأداء الرئيسي			
تكلفة الطاقة			
وحدات القياس			
عدد المصابيح المستبدلة			
منطقة التدخل			
كفاءة الطاقة			
أداة السياسة			
إدارة الطاقة / المشتريات العامة			
أصل العمل			
السلطة المحلية			
أولوية العمل			

ويبين الجدول أدناه النتائج المتوقعة من استبدال نظام إنارة الشوارع:

التكلفة، يورو	نسبة التخفيف	سيناريو العمل كالمعتاد		التخفيف في مجال الطاقة		الإجراءات والتدابير الرئيسية
		ميغاواط ساعة/عام	طن ثاني أكسيد الكربون/عام	ميغاواط ساعة/عام	طن ثاني أكسيد الكربون/عام	
1,128,060	37.2	1,032.2	1,846.5	2,775.7	4,965.5	إنارة الشوارع العامة
5,000				2,775.7	4,965.5	تطوير الخطة الرئيسية
56,560		197.4	353.07			تحديث مكونات الحماية
1,060,500		834.8	1,493.38			شراء وتركيب وصيانة الأضواء الجديد
2,000						الحصول على قياسات لتوزيع الضوء
2,000						إعداد خطة التشغيل والصيانة
2,000						إجراء التدريب على العمليات والصيانة

### موارد التمويل المتوقعة

- يبلغ إجمالي توفير الطاقة السنوي من قطاع إنارة الشوارع حوالي 1,846.5 ميغاواط ساعة بما يعادل حوالي 1,314,708 جنيه مصري (72,309 يورو).
- الميزانية: 1,128,060 يورو
- كفاءة التكلفة المناخية: إذا تم تنفيذ هذه التدابير بحلول عام 2027، فإن التخفيض المتوقع الناتج هو 1,846.5 طن ثاني أكسيد الكربون المكافئ/السنة وهو ما يمثل 7,386 طن ثاني أكسيد الكربون المكافئ حتى عام 2030. (كفاءة التكلفة المناخية تساوي تكلفة التنفيذ مقسومة على التخفيض وفقاً لاتفاق باريس).
- مصدر التمويل: يمكن للمدينة تمويل المشروع عند تغيير أي مصباح عن طريق تغييره إلى LED؛ ومن خلال الشراكات مع القطاع الخاص، وعقد أداء الطاقة (EPC)، والعديد من الأشكال الأخرى للآليات المالية.

## 5.3 النقل

يشمل قطاع النقل في المدينة النقل البري فقط ويضم فئات فرعية مثل أسطول المدينة والنقل الخاص بينما لا توجد خدمات نقل عام في المدينة. وبحسب المدينة، فإن أسطول البلدية من المركبات يشمل سيارات الركاب؛ الشاحنات الخفيفة والمتوسطة والكبيرة؛ آلات البناء؛ وغيرها من المركبات. الوقود المستخدم لأسطول البلدية هو البنزين والديزل. وفيما يتعلق بالسيارات الخاصة، يتم احتساب استهلاك الوقود من قبل المدينة بناءً على إجمالي أعداد السيارات في المنطقة، ومتوسط المسافة المقطوعة، ومتوسط الاستهلاك لكل كيلومتر لكل نوع من المركبات. يتم استخدام نفس النهج للمركبات التجارية ووسائل النقل الخاصة/العام.

ويعرض الجدول أدناه البيانات التقديرية للاستهلاك السنوي للديزل والبنزين، وفقاً لسيناريو العمل كالمعتاد.

استهلاك الوقود السنوي وانبعثات ثاني أكسيد الكربون لوسائل النقل البلدية والخاصة

قطاع النقل	ديزل، لتر	بنزين، لتر	استهلاك الوقود، ميجاواط/ساعة	الانبعاثات، طن ثاني أكسيد الكربون مكافئ	الطلب على الطاقة للعمل كالمعتاد في عام 2030، ميجاواط/ساعة	الانبعاثات العمل كالمعتاد لعام 2030، طن ثاني أكسيد الكربون المكافئ
أسطول البلدية	697,826.0	47,805.0	7,418.1	1,980.1	9,866.0	2,633.6
القطاع الخاص	85,363,473	72,296,820.0	1,518,765.5	395,057	2,019,958	525,426
<b>المجموع</b>	<b>86,061,299</b>	<b>72,344,625.0</b>	<b>1,526,183.6</b>	<b>397,037.1</b>	<b>2,029,824</b>	<b>528,059.6</b>

عامل الانبعاثات للديزل 0.268 طن ثاني أكسيد الكربون المكافئ/ميجاواط/ساعة؛ عامل الانبعاثات للبنزين 0.25 طن ثاني أكسيد الكربون المكافئ/ميجاواط/ساعة

عامل التحويل للديزل هو 0.010 ميجاواط/لتر؛ عامل التحويل للبنزين هو 0.0092 ميجاواط/ساعة / لتر

### 5.3.1 تخطيط وإدارة أصول الطرق مع تدابير التنقل المستدام

#### الخلفية

في المدينة، تتحرك المركبات الخاصة بشكل يومي وتتبعث منها كميات كبيرة من ثاني أكسيد الكربون. تكون ساعات ذروة الازدحام محدودة في الصباح لحوالي الساعة 8:00 صباحاً وفي فترة ما بعد الظهر بين الساعة 2:00 ظهراً والساعة 4:00 مساءً حيث ينتقل السكان إلى أعمالهم والطلاب إلى مدارسهم ثم يعودون إلى منازلهم. خلال ساعات العمل هناك ازدحام مروري محدود طوال اليوم إضافة إلى غياب وسائل النقل العام في المنطقة مما يجعل تنقل المواطنين بين المناطق صعباً ومكلفاً. يعد تنفيذ التدابير والإجراءات لتحسين وتعزيز نقل المواطنين أمراً بالغ الأهمية في إنشاء نظام نقل مستدام وصديق للبيئة.

في الجدول أدناه، يساهم قطاع النقل بنسبة ٤٢.٧% من انبعثات المنطقة.

استهلاك الوقود السنوي لقطاع النقل

فئة الموقع	الاستهلاك عام 2019، ميجاواط/ساعة	انبعاثات ثاني أكسيد الكربون لعام 2019، طن مكافئ ثاني أكسيد الكربون	استهلاك الطاقة العمل كالمعتاد في عام 2030، ميجاواط/ساعة	الانبعاثات العمل كالمعتاد لعام 2030، طن ثاني أكسيد الكربون المكافئ
قطاع النقل	1,526,183.6	397,037.1	2,029,824	528,059.6

#### وصف الاجراء

سيتم تنفيذ هذا الإجراء بالتنسيق والتكامل مع عمل المحافظة وبعد تقييم قدرة القطاع وخطط التحديث والارتقاء به.

- رؤية طويلة المدى لإدارة أصول الطرق على مستوى البلديات، وتأمين اتصال الطرق لتشكيل سلسلة متواصلة من المسارات الميدانية الشريانية، والوصول الموثوق إلى الخدمات الاجتماعية والاقتصادية والإدارية.

- **تحسين تخطيط شبكة الطرق** لتطوير المناطق الريفية بناءً على أفضل الممارسات من التحضر والزراعة والصناعة بالإضافة إلى تعزيز سبل العيش ونقل الركاب، والحصول على الخدمات الاجتماعية والاقتصادية، وتحقيق أهداف التنمية المستدامة، تعزيز المجتمع المحلي ومؤسسات الحكم للعب دور استباقي في تخطيط وصيانة خدمات النقل العام والسلامة على الطرق.

- **إدارة أصول الطرق** هي العملية الإستراتيجية والنظامية لتشغيل أصول الطرق المادية وصيانتها وتطويرها وتوسيعها طوال دورة حياتها مع تحسين كفاءة الشبكة. وقد يتطلب ذلك إدخال تسلسل هرمي للطرق، والتكامل مع وسائل النقل الأخرى، ودمج النمو الاقتصادي والمتطلبات الاستراتيجية.

- تقوم تدابير التنقل المستدام لتقليل استخدام المركبات الخاصة التقليدية وزيادة وسائل النقل المستدام على ثلاث ركائز:

- **التنقل النشط**: يمكن للأشخاص تحويل عادات التنقل الخاصة بهم من السيارة إلى المشي وركوب الدراجات، حيث ان جزء كبير من رحلات السيارات يتمثل في مسافات أقل من خمس كيلومترات. يمكن لهذين الخيارين المساهمة في تحقيق أهداف الطاقة والمناخ بالإضافة إلى العديد من الفوائد الشخصية والمدنية، وتعمل بعض الفوائد على تحسين الصحة العامة، وخفض درجة حرارة الطريق، وتحسين جودة الهواء، وانخفاض مستويات الضوضاء، وتقليل الازدحام، وإنشاء المزيد من المساحات الحرة مما يقلل من حوادث الطرق.

- **الحراك المشترك/الجماعي**: ويعني الترويج بجرأة للحلول القائمة على نظام النقل العام والاستخدام الجماعي للسيارات المتاحة. يجب وضع النقل العام في طليعة تدابير التنقل المستدام بما في ذلك القضايا البيئية / الصحية وأهداف الحد من استخدام السيارات. علاوة على ذلك، فهو يشجع سهولة الوصول والمساواة، ويزود الأشخاص ذوي الدخل المنخفض (ليس لديهم سيارة) بحلول تنقل ميسورة التكلفة ويكسر حواجز العزلة في المجتمعات البعيدة. وبصرف النظر عن وسائل النقل العام، يمكن أن تكون الأشكال الجماعية الأخرى للتنقل هي سيارات الأجرة متعددة الاستخدامات، ومشاركة السيارات، ومشاركة الركوب، ومشاركة الدراجات، والنقل المستجيب للطلب، وكلها تساعد الناس على تقليل اعتمادهم على المركبات الخاصة.

- **الوعي بالتنقل المستدام**: تتضمن هذه الركيزة "تدابير ناعمة" لتغيير مواقف وسلوكيات التنقل لتقليل استخدام السيارات الفردية. يمكن أن تكون هذه التدابير عبارة عن حوافز عامة/تجارية لزيادة ركوب الدراجات والمشبي إلى العمل، وحملة توعية، ونقاط معلومات، وخطط سفر للمدرسة/الهيئة/الشركة، و/أو تطبيقات لألعاب التنقل. يمكن للتدابير الناعمة أن تمهد الطريق لفعالية التدابير الصعبة ولا تتطلب سوى جزء صغير من إجمالي استثمارات النقل.

## الأهداف العامة

أ. مكافحة الإقصاء الاجتماعي من خلال توفير فرصة السفر للجميع في المناطق الريفية.

ب. تحسين الوصول بين القرى والمراكز الحضرية.

ت. تحسين الموارد من خلال التوجيه الفعال ومطابقة الرحلات مع بعضها البعض والإرسال السريع.

ث. دمج خدمات النقل الريفي مع خيارات النقل الحالية.

## التحليل المالي

في الجدول أدناه، يتم عرض حسابات توفير الطاقة بناءً على افتراضات يمكن التحقق منها ومراجعتها عند التنفيذ.

### حساب توفير الطاقة

توفيرات الانبعاثات المحسوبة، طن ثاني أكسيد الكربون المكافئ	توفيرات الطاقة المحسوبة، ميجاواط/ ساعة	افتراض التوفير المقدر، %	الانبعاثات العمل كالمعتاد لعام 2030، طن ثاني أكسيد الكربون المكافئ	الطلب على الطاقة للعمل كالمعتاد في عام 2030، ميجاواط/ ساعة	فئة الموقع
			528,059.6	2,029,824	قطاع النقل
10,561.2	40,596.5	2%			تحسين تخطيط شبكة الطرق
15,841.8	60,984.7	3%			إدارة أصول الطرق
10,561.2	40,596.5	2%			التنقل المستدام
<b>36,964.2</b>	<b>142,087.7</b>	<b>7%</b>			<b>المجموع</b>

عامل الانبعاثات للديزل 0.268 طن ثاني أكسيد الكربون المكافئ/ميجاواط/ساعة؛ يبلغ عامل الانبعاثات للبنزين 0.25 طن ثاني أكسيد الكربون المكافئ/ ميجاواط ساعة

عامل التحويل للديزل هو 0.010 ميجاواط/لتر؛ عامل التحويل للبنزين هو 0.0092 ميجاواط ساعة / لتر

المحذرات النقدية السنوية، جنية مصري (يورو)	العمل كالمعتاد 2030	الاستهلاك ، لتر	مصدر الطاقة
جنية مصري 54,083,072 (يورو 2,974,569)	114,461,527	86,061,299	الوقود (الديزل)
جنية مصري 62,301,382 (يورو 3,426,576)	96,218,351	72,344,625	الوقود (البنزين)
<b>جنية مصري 116,384,454 (يورو 6,401,145)</b>	<b>210,679,878</b>	<b>158,405,924</b>	<b>المجموع</b>

### مصادر التمويل المتوقعة

- يبلغ إجمالي وفورات الطاقة السنوية من قطاع النقل حوالي 142,087.7 ميجاواط ساعة بقيمة حوالي 116,384,454 جنية مصري (6,401,145 يورو).
- الميزانية: تقدر تكلفتها بـ 8,100,000 يورو.
- كفاءة التكلفة المناخية: إذا تم تنفيذ هذه التدابير بحلول عام 2030، فإن التخفيض المتوقع الناتج هو 36,964.2 طن من ثاني أكسيد الكربون المكافئ/سنة. (إن كفاءة التكلفة المناخية تساوي تكلفة التنفيذ مقسومة على التخفيض وفقاً لاتفاق باريس).
- مصدر التمويل: المدينة هي المنفذ الرئيسي باستخدام الأموال إما من موازنة المدينة أو الاستعانة بمصادر خارجية للموازنة الوطنية أو المنح. ويمكن تنفيذ التنقل المستدام من خلال مشاركة القطاع الخاص أو المستثمرين. ويجب على المحافظة بالتنسيق مع الجهات الوطنية المعنية سن التشريعات اللازمة للقطاع الخاص لتسهيل ودعم العمل.
- الجهات الوطنية المعنية سن التشريعات اللازمة للقطاع الخاص لتسهيل ودعم العمل.

## 5.3.2 قطاع نقل النفايات الصلبة البلدية

### الخلفية

كما هو الحال مع جميع المشاكل البيئية، فإن الزيادة في إنتاج النفايات الصلبة تسير جنباً إلى جنب مع تزايد عدد السكان وارتفاع الاستهلاك. وإلى جانب هذه المستويات المرتفعة، يشهد الاستثمار وإدارة وصيانة جمع النفايات الصلبة ومركبات النقل زيادة مستمرة في النفقات المالية.

إدارة النفايات الصلبة: تقوم مدينة القرنة بجمع ونقل النفايات الصلبة باستخدام أنواع مختلفة من مركبات القمامة التي تستهلك كميات كبيرة من الديزل.

ينتج إجمالي سكان المدينة البالغ عددهم 380,730 نسمة سنوياً نفايات صلبة تبلغ حوالي 196,827 طنناً (539.25 طنناً يومياً) - 56% من النفايات عضوية، 44% مواد أخرى - وتتزايد بشكل مطرد بسبب الزيادة السكانية المستمرة.

يوضح الجدول أدناه استهلاك الوقود السنوي وانبعثات ثاني أكسيد الكربون الناتجة عن جمع النفايات الصلبة.

استهلاك الوقود السنوي وانبعثات ثاني أكسيد الكربون من مركبات النفايات الصلبة

المدينة	ديزل /سنة	الاستهلاك، ميجاواط /ساعة	طن ثاني أكسيد الكربون مكافئ	الاستهلاك للعمل كالمعتاد، ميجاواط/ساعة	الانبعاثات العمل كالمعتاد ، طن ثاني أكسيد الكربون المكافئ
اسنا	339,230	3,392.30	909.13	4,511.76	1,209.14

### وصف الاجراء

سيتم تنفيذ هذا الإجراء بالتنسيق والتكامل مع عمل المحافظة وبعد تقييم قدرة القطاع وخطط التحديث والارتقاء به.

أ. تحسين استهلاك الوقود لجمع النفايات الصلبة المحلية من خلال تصميم طرق التوجيه والتحكم فيها.

وسيعتمد الإجراء على تطوير نموذج قائم على نظام المعلومات الجغرافية متكامل مع التجمعات المجاورة لحساب استهلاك الوقود للمركبات التي تجمع النفايات الصلبة المحلية. سيتم بعد ذلك استخدام النموذج لاستكشاف الظروف المثلى لجمع النفايات في المدينة وتحسين كفاءة نظام إدارة النفايات، وبالتالي تقليل تكلفة جمع النفايات مما يؤدي إلى فوائد بيئية.

أولاً، يجب على المدينة جمع بيانات تفصيلية عن الطرق المستخدمة في جمع النفايات، وتكلفة التشغيل والصيانة، وكمية النفايات المجمعة، وعدد صناديق القمامة ومواقعها بالإضافة إلى التفاصيل المتعلقة بجمع النفايات الصلبة وإدارة النقل (على سبيل المثال، ما يتم حرقه وإلقاؤه في مكب النفايات أو إعادة تدويره). سيتم استخدام هذه المعلومات لتقييم التقدم العمل في المراحل التالية عند تنفيذ التدابير المتعلقة بإدارة النفايات بشكل أفضل.

ثانياً، يجب على المدينة تجهيز مركبات التجميع بنظام تحديد المواقع العالمي (GPS)، واستخدام نموذج قائم على نظام المعلومات الجغرافية لاستكشاف واختيار سيناريوهات التجميع المختلفة وضمان الإدارة الفعالة للنفايات الصلبة. سيؤكد نظام تتبع ومراقبة المركبات (VTMS) المعتمد على نظام تحديد المواقع العالمي (GPS) في الوقت الفعلي حركة المركبات ويوفر الامتثال المباشر للمركبات باستخدام خلاصات البيانات.

ثالثاً، يجب تركيب كاميرات IP عند مداخل ومخارج مكب النفايات وربطها بنظام مراقبة المركبات المتكامل لوزن المركبات (IWMMS).

رابعاً، ينبغي دمج نظام VTMS مع مركز التحكم في مبنى الإدارة المحلية ويجب تدريب أصحاب المصلحة على إدارة النظام البيئي بأكمله لنظام VTMS.

خامساً، ينبغي تطوير نموذج قائم على نظم المعلومات الجغرافية لاستكشاف سيناريوهات مختلفة للوصول إلى الطريقة المثلى لجمع النفايات. وسيشمل ذلك حساب استهلاك الوقود وانبعثات الغازات الدفيئة في ظل الظروف الحالية وللسيناريوهات التي تم استكشافها دون تغيير أرقام صناديق النفايات أو مواقعها، والتحقق من مدى كفاية عدد ومواقع صناديق التجميع الحالية، وإجراء تحسينات للمسار لموقع الصناديق المقترحة، وتنفيذ الخطة الجديدة لجمع النفايات الصلبة المحلية ومراجعة النتائج وإجراء التحديث اللازم عند الحاجة.

ب. تحسين استهلاك الوقود لجمع النفايات الصلبة المحلية عن طريق الفرز من المصدر؛ يتطلب الفرز من المصدر فهم طبيعة الأشخاص، وإعداد خطة طويلة المدى، وتهيئة الظروف المناسبة، وتأمين الحاويات، والقيام بحملات توعية، وتشجيع المشاركة المجتمعية بالدورات التدريبية، وتحفيز العمل والدعم من السلطات الوطنية بالإضافة إلى التجارب السابقة في نفس السياق مع البلديات الأخرى.

## الأهداف العامة

إدارة النفايات الحضرية بشكل أفضل من خلال حل التحديات اليومية المتمثلة في تخطيط وإدارة وتشغيل برامج ومرافق النفايات الصلبة المحلية، والتعامل مع نفايات المدينة بطريقة مقبولة بيئيًا، وزيادة الوعي العام بالمشاكل المتعلقة بالنفايات، ودمج الممارسات الجيدة في أنظمة إدارة النفايات، وخفض الانبعاثات الناتجة عن انخفاض استهلاك الوقود، وخفض التكاليف المتعلقة بإدارة النفايات، وخلق فرص عمل جديدة للمجتمع المحلي.

## حساب توفير الوقود

وقد وفرت بعض البلديات حوالي 10% من وقودها عن طريق تعديل المسار المتخذ، وما يصل إلى 30% عند اعتماد الفرز عند المصدر. إن تقليل التجميع إلى 3 مرات في الأسبوع، والعوائد من إعادة تدوير المواد، وخلق فرص العمل يؤدي أيضًا إلى زيادة الحفاظ على البيئة والتحسينات البيئية.

## التحليل المالي

في الجداول أدناه، يتم عرض حسابات توفير الطاقة بناءً على افتراضات يمكن التحقق منها ومراجعتها عند التنفيذ.

### حساب توفير الطاقة

فئة الموقع	الطلب على الطاقة للعمل كالمعتاد لعام 2030، ميجاواط/ساعة	انبعاثات العمل كالمعتاد لعام 2030، طن ثاني أكسيد الكربون المكافئ	افتراض التوفير المقدر، %	توفيرات الطاقة المحسوبة، ميجاواط/ساعة	توفيرات الانبعاثات المحسوبة، طن ثاني أكسيد الكربون المكافئ
قطاع النقل	4,511.8	1,209.1			
التوجيه والتصميم والتحكم			10%	451.2	120.9
تطبيق الفرز من المصدر			20%	902.4	241.8
<b>المجموع</b>			<b>30%</b>	<b>1,353.5</b>	<b>362.7</b>

متوسط سعر المستهلك للبنزين عام 2019 يساوي 9.25 جنيهًا مصريًا للتر يبلغ عامل الانبعاثات للديزل 0.268 طن ثاني أكسيد الكربون المكافئ/ميجاواط/ساعة، يبلغ عامل الانبعاثات للبنزين 0.25 طن ثاني أكسيد الكربون المكافئ/ ميجاواط ساعة عامل التحويل للديزل هو 0.010 ميجاواط/ لتر؛ عامل التحويل للبنزين هو 0.0092 ميجاواط ساعة / لتر

مصدر الطاقة	الاستهلاك، لتر	العمل كالمعتاد 2030	المدخرات النقدية السنوية، جنيه مصري (يورو)
الوقود (ديزل)	339,230	451,175.9 = 339,230 * 1.33	جنيه مصري 913,631 ( يورو 50,250 )

## مصادر التمويل المتوقعة

- يبلغ إجمالي توفير الطاقة السنوي من قطاع نقل إدارة النفايات الصلبة حوالي 1,353.5 ميجاواط في الساعة بما يعادل حوالي 913,631 جنيه مصري (50,250 يورو).
- الميزانية: تقدر تكلفتها بـ 6,000,000 يورو.
- كفاءة التكلفة المناخية: إذا تم تنفيذ هذه التدابير بحلول عام 2027، فإن التخفيض المتوقع الناتج هو 362.7 طن ثاني أكسيد الكربون المكافئ/السنة وهو ما يمثل 1,450.8 طن ثاني أكسيد الكربون المكافئ حتى عام 2030. (كفاءة التكلفة المناخية تساوي تكلفة التنفيذ مقسومة على التخفيض وفقًا لاتفاق باريس).
- مصدر التمويل: المدينة هي المنفذ الرئيسي باستخدام الأموال إما من ميزانية البلدية أو الاستعانة بمصادر خارجية للميزانية الوطنية أو المنح.

## 5.4 إدارة النفايات الصلبة

تعد مصر الدولة الأكثر سكاناً في الشرق الأوسط حيث يبلغ عدد سكانها حوالي 102 مليون نسمة وينتجون حوالي 26 مليون طن من النفايات الصلبة البلدية سنوياً<sup>[3]</sup>. يتم جمع حوالي 60% من النفايات الصلبة في مصر فعلياً، ويتم التخلص من أو إعادة تدوير أقل من 20% منها. أما باقي النفايات فيتم التخلص منها في الأنهار والقنوات والمناطق المفتوحة وفي الشوارع. وهذا له مخاطر بيئية كبيرة مثل تلوث المياه والتربة والهواء. كما هو الحال مع جميع المشاكل البيئية، فإن الزيادة في إنتاج النفايات الصلبة تسير جنباً إلى جنب مع تزايد عدد السكان وارتفاع الاستهلاك وأصبحت محط اهتمام كبير.

يبلغ عدد سكان المدينة حوالي 380,730 نسمة، وتنتج المدينة حوالي 539.25 طناً من النفايات الصلبة يومياً. وتتكون النفايات الصلبة المنتجة من 56% نفايات عضوية، و10% ورق وكرتون، و13% بلاستيك، و4% زجاج، و2% معادن، و15% مواد أخرى.

تحويل النفايات العضوية إلى سماد هو أحد الحلول لـ 56% من نفايات البلدية. التسميد هو عملية التحكم في النضج البيولوجي في ظل الظروف الهوائية حيث تتحلل المادة العضوية إلى مواد ذات سلاسل جزيئية أقصر وأكثر استقراراً وصحية ومفيدة للزراعة ولإعادة تدوير مواد التربة العضوية.

في مواقع التخلص من النفايات الصلبة (SWDS)، يتحلل الكربون العضوي القابل للتحلل الموجود في النفايات بواسطة البكتيريا في الظروف اللاهوائية إلى غاز الميثان (CH<sub>4</sub>) ومركبات أخرى. تعتبر انبعاثات الميثان الناتجة عن مواقع التخلص من النفايات الصلبة من المساهمين المهمين في الانبعاثات البشرية العالمية للميثان. انبعاثات جرد خط الأساس والعمل كالمعتاد موضحين في الجدول أدناه:

انبعاثات الميثان، جيجا جرام/ سنة	انبعاثات الميثان، طن ثاني أكسيد الكربون مكافئ/السنة	العمل المعتاد، 2030 طن ثاني أكسيد الكربون مكافئ/السنة
6.013773427	6.013773427*1,000*25 = 150,344	150,344 *1.33= 199,958

### وصف الإجراء

سيتم تنفيذ هذا الإجراء بالتنسيق والتكامل مع عمل المحافظة وبعد تقييم قدرة القطاع وخطط تحديثه وتطويره توفر ممارسات إدارة النفايات تخفيفاً فعالاً لانبعاثات الغازات الدفيئة. تتوفر مجموعة واسعة من التقنيات الناضجة والفعالة بيئياً لتخفيف الانبعاثات وتوفير فوائد مشتركة للصحة العامة، وحماية البيئة، والتنمية المستدامة. تقلل هذه التقنيات بشكل مباشر من انبعاثات الغازات الدفيئة من خلال استعادة غازات مدافن النفايات، وتحسين الممارسات المستخدمة في مدافن النفايات، وتجنب توليد كميات كبيرة من الغازات الدفيئة من خلال التسميد الخاضع للرقابة للنفايات العضوية والحرق المتطور. بالإضافة إلى ذلك، يمثل تقليل النفايات وإعادة التدوير وإعادة الاستخدام إمكانات مهمة ومتزايدة للحد بشكل غير مباشر من انبعاثات الغازات الدفيئة من خلال الحفاظ على المواد الخام، وتحسين كفاءة الطاقة والموارد، وتجنب الوقود الأحفوري.

تقدم إدارة النفايات الصلبة البلدية خيارات محتملة لخفض غازات الدفيئة ولها روابط بقطاعات أخرى (مثل الطاقة والعمليات الصناعية والغابات والنقل) مع المزيد من فرص خفض غازات الدفيئة. تتعامل إدارة النفايات الصلبة مع طريقة استخدام الموارد وكذلك مع ترسيب المواد في نهاية عمرها الافتراضي في مجرى النفايات، وغالباً ما يتم اتخاذ قرارات معقدة فيما يتعلق بطرق جمع النفايات الصلبة البلدية وإعادة تدويرها ونقلها والتخلص منها مما يؤثر على التكلفة والإصدارات البيئية.

في البداية، يجب على المدينة تعزيز فكرة أن النفايات الصلبة هي من الموارد المحلية المهمة التي يجب الحفاظ عليها واستثمارها، وعدم التخلص منها في مكبات النفايات. إن إشراك المجتمع المحلي في المسؤولية وإعطائه الدور لإدارة أفضل للنفايات سيمهد الطريق نحو التنفيذ الناجح لإدارة النفايات وخلق مفهوم جديد وهو الحفاظ على الموارد المحلية واستثمارها.

ويتضمن هذا الإجراء رفع مستوى الوعي بأهمية الفرز من المصدر وإشراك المجتمع، وخاصة الشباب، الذين يجب تدريبهم وتزويدهم بالأدوات اللازمة للتنفيذ. إن استمرار هذا الوعي بشكل دوري سيعزز التزام أكبر عدد من السكان بالبداية في الفرز من المصدر.

ويمكن للمدينة دراسة خياراتها ووضع خطة استراتيجية محلية لإدارة النفايات مع الأخذ في الاعتبار الخطط الوطنية والتكامل مع المدن المجاورة. ويمكن النظر في واحد أو مجموعة من التدابير، على سبيل المثال إعادة التدوير والتسميد، للحد من انبعاثات غازات الدفيئة.

في جميع الخطوات، تحتاج المدينة إلى تمهيد الطريق لإدارة فعالة للنفايات الصلبة وتحديد المنهجية القائمة على ما يلي على سبيل المثال لا الحصر، هذه التدابير الإرشادية:

[3] Safwat Hemidat 1\*, Ouafa Achouri 2, Loubna El Fels 3, Sherien Elagroudy 4, Mohamed Hafidi 3, Benabbas Chaouki 5, Mostafa Ahmed 4, Isla Hodgkinson 6 and Jinyang Guo 7. Solid Waste Management in the Context of a Circular Economy in the MENA Region. (Sustainability 2022) 2-6.

1. الحد من النفايات وإعادة استخدامها وإعادة تدويرها من خلال محطة فرز النفايات الصلبة وفرزها من المصدر، وذلك بالتكامل مع خطط المحافظة، وخاصة تغطية التجمعات المجاورة.

تعمل إعادة التدوير على تقليل انبعاثات الغازات الدفيئة من خلال انخفاض الطلب على الطاقة لأغراض الإنتاج (تجنب الوقود الأحفوري) وعن طريق استبدال المواد الأولية المعاد تدويرها بالمواد الخام. وينطبق هذا بشكل خاص على المنتجات الناتجة عن عمليات الإنتاج كثيفة الاستهلاك للطاقة مثل المعادن، والزجاج، والبلاستيك، والورق. يعتمد حجم فوائده انبعاثات غازات الدفيئة التي يتم تجنبها من إعادة التدوير بشكل كبير على المواد المحددة المعنية، ومعدلات استرداد تلك المواد، والخيارات المحلية لإدارة المواد، و(لتعويض الطاقة) الوقود الأحفوري المحدد الذي يتم تجنبه.

## 2. المعالجة البيولوجية وتشمل التسميد والهضم اللاهوائي والمعالجة البيولوجية الميكانيكية.

يؤدي التسميد إلى تحلل النفايات هوائياً إلى ثاني أكسيد الكربون، وماء، وجزء من المحتوى الدبالي. يحدث بعض تخزين الكربون أيضاً في السماد المتبقي. ومع ذلك، يمكن أن يتشكل الميثان وأكسيد النيتروز أثناء عملية التسميد بسبب سوء الإدارة وبدء الظروف شبه الهوائية (N<sub>2</sub>O) أو اللاهوائية (CH<sub>4</sub>). وبالتالي، من المهم التخطيط لعملية التسميد لتجنب زيادة الانبعاثات.

اعتماداً على جودة السماد، هناك العديد من التطبيقات المحتملة للسماد في الزراعة، والبستنة، وتثبيت التربة، وتحسين التربة (زيادة المواد العضوية، وزيادة القدرة على الاحتفاظ بالمياه).

3. تحويل النفايات إلى طاقة احتراق. يشمل الحرق والعمليات الحرارية الأخرى لتحويل النفايات إلى طاقة، الحرق مع أو بدون استعادة الطاقة، وإنتاج الوقود المشتق من النفايات، والاحتراق الصناعي المشترك. ويقلل الحرق من كتلة النفايات ويمكن أن يعوض استخدام الوقود الأحفوري. بالإضافة إلى ذلك، يتم تجنب انبعاثات الغازات الدفيئة، باستثناء مساهمة صغيرة من الكربون الأحفوري.

4. مدافن النفايات مع جمع الغاز واستعادة الطاقة. تمت ممارسة الاسترداد التجاري لغاز الميثان من مدافن النفايات كمصدر للطاقة المتجددة على نطاق واسع في العديد من البلدان، مثل استعادة غاز مدافن النفايات واتخاذ تدابير كيميائية (زيادة إعادة التدوير، وتقليل مدافن النفايات، واستخدام تكنولوجيات بديلة لإدارة النفايات).

## الأهداف العامة

الهدف الرئيسي لإدارة النفايات الصلبة هو تحديد نظام لتوجيه النفايات مدعوماً بخطة فرز النفايات الصلبة من المصدر، ومحطة الفرز، ومحطة التسميد. يمكن أن يساعد ذلك في تقليل انبعاثات غاز الميثان من النفايات الصلبة أو تجنب تلوث المياه الجوفية، وتقليل عدد الشاحنات والطرق وبالتالي تقليل استهلاك الوقود، وخفض تكاليف البلدية السنوية، وزيادة دخل البلديات، والاستفادة من السماد العضوي باعتباره سماداً عضوياً يعزز التربة وجودة المحاصيل.

## التحليل المالي

تلعب الاستراتيجيات المتكاملة التي تتضمن إعادة التدوير، والتسميد، وحرق النفايات إلى طاقة، ومدافن النفايات مع جمع الغاز واستعادة الطاقة دوراً مهماً في تقليل انبعاثات غازات الدفيئة من خلال استعادة المواد والطاقة من النفايات الصلبة البلدية.

في الجدول أدناه، يتم عرض حسابات خفض انبعاثات غازات الدفيئة بناءً على افتراضات يمكن التحقق منها ومراجعتها وقت التنفيذ:

### خفض انبعاثات الغازات الدفيئة

فئة الموقع	الانبعاثات العمل كالمعتاد لعام 2030، طن ثاني أكسيد الكربون المكافئ	افتراض التوفير المقدر، %	توفيرات الانبعاثات المحسوبة، طن ثاني أكسيد الكربون المكافئ
ادارة النفايات الصلبة	199,958	25%	49,989.5

## مصادر التمويل المتوقعة:

مصدر التمويل: المدينة هي الجهة المنفذة الرئيسية باستخدام الأموال إما من ميزانية المحافظة و/أو البلدية أو الاستعانة بمصادر خارجية للميزانية الوطنية أو المنح. يمكن تنفيذ إدارة النفايات الصلبة من خلال مشاركة القطاع الخاص أو المستثمرين. يجب على المدينة سن التشريعات اللازمة للقطاع الخاص لتسهيل ودعم العمل بدءاً بدراسة جدوى تحدد التمويل.

## 5.5 إنتاج الطاقة المحلية

### الخلفية

يبلغ استهلاك الكهرباء في المدينة حوالي 646.60 ميجاوات ساعة (في سنة 2019). ومن المتوقع أن يرتفع الطلب أكثر من ثلاث أضعاف ما هو عليه الآن بحلول عام 2030 وفقاً لسيناريو العمل المعتاد. تستقبل المدينة أشعة الشمس السنوية لمدة 3800 ساعة بمتوسط إشعاع أفقي عالمي يبلغ 6.4 كيلووات ساعة/م<sup>2</sup>/يوم. يتراوح متوسط عامل الإنتاج النموذجي للأنظمة الكهروضوئية بين 1,971 إلى 2,591 كيلووات ساعة/كيلووات أقصى سنوياً.

### وصف العمل

سيتم تنفيذ هذا الإجراء بالتنسيق والتكامل مع عمل المحافظة وبعد تقييم قدرة القطاع وخطط تحديثه وتطويره.

ومن المهم هنا الانتباه إلى ضرورة وجود طرف ثالث يتولى تصميم وتنفيذ وتشغيل هذه المشاريع. ومن هنا فإن أهمية تأمين العقود التي تضمن هذا العمل لا تكمن فقط في تنفيذه، بل أيضاً في ضمان استدامة التشغيل وكفاءة النتائج المرجوة من هذا المشروع. وبذلك يضمن المستثمر العائد الاقتصادي لاستثماره وتضمن البلدية التشغيل المستدام للمشروع.

وفيما يلي القائمة المقترحة للمشاريع التي يجب على البلدية تنفيذها:

• استخدام الشبكات الإلكترونية لمباني البلدية ذات النظام الكهروضوئي المتصل والتي تتراوح من 5 إلى 9 كيلووات أقصى بناء على متوسط

استهلاكها اليومي. مثل هذه المشاريع في مباني البلدية مهمة، حتى لو كانت صغيرة الحجم حيث أنها تنمي الثقة في استخدام الطاقة المتجددة وتعطي خبرة عملية للأفراد العاملين في البلدية وتجعلهم يتحدثون عن نجاح المشروع مع الآخرين وتساعد في فهم التقنيات الجديدة. وتتراوح فترة الاسترداد للاستثمار في الأنظمة الكهروضوئية المتصلة بالشبكة من 4 إلى 7 سنوات ويعتبر استثماراً جيداً.

• استخدام الأنظمة الكهروضوئية مع محطات ضخ المياه لمياه الشرب ومياه الري لضمان استقرار إمدادات المياه مما يقلل من تكاليف الطاقة والاعتماد على الوقود الأحفوري. يمكن للمدينة العمل مع برامج الاتحاد الأوروبي والبرامج الدولية لتنفيذ مثل هذه المشاريع في المدينة، والشراكة مع القطاع الخاص لتنفيذ مشاريع مماثلة من خلال عقود أداء الطاقة لضمان مثل هذه المشاريع. وتتراوح فترة الاسترداد للاستثمار في الأنظمة الكهروضوئية المتصلة بالشبكة من 4 إلى 7 سنوات ويعتبر استثماراً جيداً.

• بعد التنسيق الإقليمي مع المحافظة، يمكن إنشاء مزرعة للطاقة الشمسية الكهروضوئية في المدينة لضمان استقرار الكهرباء وتقليل الاعتماد على الوقود الأحفوري. وينبغي تنسيق مشروع المزرعة الكهروضوئية مع السلطات الوطنية والشركة الكهروضوئية لضمان استقرار الشبكة خلال النهار وضمان عائد الاستثمار.

على سبيل المثال، يتم تخصيص إجمالي التكاليف والفوائد التقديرية لبرنامج الطاقة الخضراء في الجدول أدناه:

فئة الموقع	نوع النظام	الإنتاج السنوي، ميجاواط/ساعة	توفير الانبعاثات، طن ثاني أكسيد الكربون المكافئ	تكلفة المشروع، يورو
النظام الكهروضوئي على المباني المحلية	5x9 kWp	45 كيلوواط × 6.4 متوسط التشغيل ساعة في اليوم × 365 يوماً / 1,000 يوم للتحويل إلى ميجاوات ساعة = 105.1 ميجاوات ساعة	105.1 * 0.559 = 58.75	49,500
الأنظمة الكهروضوئية مع محطات ضخ المياه	10 x 50 kWp	500 كيلوواط × 6.4 متوسط التشغيل ساعة في اليوم × 365 يوماً / 1,000 يوم للتحويل إلى ميجاوات ساعة = 1,168 ميجاوات ساعة	1,168 * 0.559 = 652.9	550,000
مزارع الطاقة الشمسية	7 MW (7,000 kWp)	7 ميجاوات × 6.4 متوسط التشغيل ساعة في اليوم × 365 يوماً = 16,352 ميجاوات ساعة	16,352 * 0.559 = 9,140.77	7,000,000
		<b>17,625.1 MWh</b>	<b>9,852.4</b>	<b>7,599,500</b>

مصدر الطاقة	إنتاج الطاقة الخضراء	المدخلات النقدية، جنية مصري (يورو)
طاقة متجددة	17,625.1	712 * 17,625.1 = جنية مصري 12,549,071 (يورو 690,200)

يقدر العائد على الاستثمار بـ 690,200 يورو سنويًا.

### موارد التمويل المتوقعة

- إجمالي توفير الطاقة السنوي حوالي 17,625.1 ميجاواط ساعة بقيمة حوالي 12,549,071 جنية مصري (690,200 يورو).
- الميزانية: تقدر التكلفة بـ 7,599,500 يورو.
- كفاءة التكلفة المناخية: إذا تم تنفيذ هذه التدابير بحلول عام 2030، فإن التخفيض المتوقع الناتج هو 9,852.4 طن من ثاني أكسيد الكربون المكافئ/a. (إن كفاءة التكلفة المناخية تساوي تكلفة التنفيذ مقسومة على التخفيض وفقًا لاتفاق باريس).
- مصدر التمويل: يمكن للمدينة بناء شراكات طويلة الأمد مع القطاع الخاص بما يتوافق مع المحافظة والخطط الوطنية والإطار التنظيمي.



اعمال  
التكليف

6

## الفصل السادس: إجراءات التكيف

### 6.1 تحديات العمل المناخي والاستراتيجيات وإجراءات التكيف المخطط لها في مصر

وتلتزم الحكومة المصرية بشدة باتخاذ الإجراءات اللازمة لمواجهة آثار تغير المناخ والتكيف مع المناخ. وفي وقت مبكر من عام 2011، أطلقت مصر "الاستراتيجية الوطنية للتكيف مع تغير المناخ والحد من مخاطر الكوارث".

تم إنشاء "المجلس الوطني للتغير المناخي" (NCCC) برئاسة رئيس الوزراء في عام 2015. ويقود هذا المجلس عملية خطة العمل الوطنية في مصر ويهدف إلى خلق المزيد من الدعم السياسي والتعاون الوثيق بين عدد أكبر من الوزارات المعنية بشكل مباشر أو غير مباشر. ويحل هذا المجلس محل اللجنة الوطنية لتغير المناخ، سابقتها، التي أنشئت في عام 2007.

وفي مايو 2022، أطلقت مصر مؤخرًا "استراتيجية مصر الوطنية لتغير المناخ 2050" (ENCCS) لمزيد من الدعم لاقتصاد مصري أقوى وأكثر اخضرارًا. وتحدد الاستراتيجية "ENCCS" المخاطر والكوارث والأزمات الناجمة عن تغير المناخ في كل قطاع، وخاصة التأثير على المناطق الساحلية، والموارد المائية، والزراعة، والصحة، والسكان، والسياحة، وتنتهي بعرض المخاطر المتعلقة بالأمن الغذائي. إنها استراتيجية مرنة وحيوية، تعتمد نهجاً مزدوج المسار. وتتناول السنوات الخمس الأولى القضايا الملحة التي لا يمكن تأجيلها، تليها ثلاث خطط خمسية.

وتقترح "استراتيجية مصر الوطنية لتغير المناخ 2050" برامج التكيف والتخفيف في كافة القطاعات حتى عام 2050، وأهمها: الطاقة، والنقل، والزراعة، والموارد المائية. وتقدر التكلفة الإجمالية لبرامج التخفيف بنحو 211 مليار دولار، في حين تبلغ تكلفة برامج التكيف 113 مليار دولار.

ويجري الآن إعداد "خطة تكيف وطنية" جديدة لتسهيل دمج تدابير التكيف بطريقة متماسكة في السياسات، والبرامج، والأنشطة الحالية والجديدة. علاوة على ذلك، يتم إعداد خريطة تفاعلية لمساعدة صناع القرار على تحديد المناطق الأكثر عرضة لتأثيرات تغير المناخ.

### 6.2 القطاعات الرئيسية المتضررة من تغير المناخ

#### قطاع المياه

تعتبر مصر دولة فريدة من نوعها فيما يتعلق بمواردها المائية والحاجة الماسة للتكيف مع آثار تغير المناخ على توافر المياه. ويتم توليد أكثر من 95% من ميزانية المياه في مصر خارج أراضيها. ورغم أنه لا يمكن التنبؤ بتأثير التغير المناخي على حوض النيل في هذه المرحلة، إلا أن هناك مؤشرات على أن التأثيرات ستكون كبيرة. وأي انخفاض في إجمالي إمدادات المياه، إلى جانب الزيادة المتوقعة في الاستهلاك نتيجة لارتفاع معدلات النمو السكاني، سيكون له آثار جذرية.

#### قطاع الزراعة

تعطي الاستراتيجية الوطنية لتغير المناخ 2050 في مصر أولوية عالية للزراعة. ويوصي باتخاذ تدابير للتكيف الزراعي تشمل الحفاظ على التنوع البيولوجي، والإدارة السليمة للتربة والأراضي الصالحة للزراعة، وتحسين ري المحاصيل، والترويج للماشية المصممة خصيصاً والموارد السمكية، والتكيف الشامل للنظم الزراعية الاقتصادية، وتحسين ظروف المجتمع الريفي.

وفي محافظة الأقصر، يعد تكيف الزراعة مع تغير المناخ ضرورة قصوى، حيث يعمل أكثر من 25% من السكان في هذا القطاع. ومن الواضح بالفعل أن تغير المناخ قد أثر على الإنتاجية الزراعية وجودة المحاصيل وقيمتها الغذائية، وهو سبب رئيسي لتلوث التربة وانخفاض خصوبة الأراضي.

### 6.3 تطوير وحدة العمل المناخي

تم دمج البعد المتعلق بالتغير المناخي تدريجياً في عدد أكبر من الوزارات ليصبح أحد ركائز تخطيطها الاستراتيجي، بالإضافة إلى العمل مع شركاء التنمية لجذب التمويل المناخي في العديد من المجالات.

مع الأخذ في الاعتبار أنه من المتوقع أن يتم تفويض تنفيذ الاستراتيجيات والإجراءات الوطنية المتعلقة بالمناخ إلى حد كبير - من خلال وزارة الحكم المحلي - إلى السلطات الإقليمية والمحلية، أي المحافظات والمراكز والمدن، بطريقة يتم من خلالها دمج التكيف مع آثار تغير المناخ والتكيف معه تدريجياً مع برامج وخطط التنمية المستدامة لهذه السلطات.

ومن المتوقع أن يكون دور السلطات المحلية حاسماً في مجالات المياه والزراعة مع الأخذ في الاعتبار أن الفصل السادس من استراتيجية 2050 يشير إلى أنه من الضروري: تحديد أفضل الأساليب والبرامج لدعم قدرة صغار المزارعين على التكيف مع تغير المناخ من خلال نهج أصحاب المصلحة المتعددين (المزارعون، المجتمع المدني، الإرشاد الزراعي، التعاونيات الزراعية وغيرها)؛ مشاركة أكثر تطوراً للمجتمعات الريفية في إدارة مواردها (التربة والمياه والأسمدة والنواتج)، وكذلك مشاركتها في القرارات المتعلقة بالتغيرات المتوقعة في المؤشرات المناخية وتأثيرها على إنتاجية الأسرة الريفية. مع تحسين قدرة المجتمعات الريفية على المشاركة في تطوير وتنفيذ السياسات الوطنية في مجال التكيف والحد من مخاطر الكوارث والأزمات.

بناءً على ما سبق، يوصى بإنشاء وتكليف المحافظة بـ "وحدة العمل المناخي" المركزية (CAU) التي من شأنها أن تضم فريق عمل أصغر في كل مركز أو مدينة رئيسية.

سيكون دور وحدة العمل المناخي هو دعم تنفيذ استراتيجية 2050 وبرامج خطة التكيف على النحو المدمج في خطط المحافظة للتكيف مع تغير المناخ في مختلف المجالات مثل المياه، والزراعة، والإسكان، والمباني، والطرق، والسياحة،

والقطاع الصحي، بدءاً برفع الوعي الشامل حول قضايا المناخ وخططها ودمجها في أعمال المدينة، بالإضافة إلى تنفيذ أنشطة خطة العمل الوصول للطاقة المستدامة و المناخ (SEACAP).

ويتمتع تشكيل الوحدة المقترحة ومهمتها بأهمية خاصة فيما يتعلق بمجال المياه والزراعة، نظراً لنطاق المهام المطلوبة والعدد الكبير من أصحاب المصلحة المعنيين. وتشمل إدارة الأزمات والحد من الكوارث، والحفاظ على التنوع البيولوجي، والتكيف المتعلق بالتربة والأراضي الصالحة للزراعة، والموارد المائية، وري المحاصيل، والموارد الحيوانية والسمكية، وتحسين ظروف المجتمع الريفي.

وستعمل الوحدة أيضاً على دعم الدور المناخي لمنظمات المجتمع المدني، والمشاركة المجتمعية، والتعاون في مجال العمل المناخي بين مختلف الجهات الفاعلة مثل أجهزة الدولة (من خلال المحافظة)، والقطاع الخاص، وأعضاء المنظمات غير الحكومية، والجمعيات المهنية، والنقابات التجارية والزراعية، واللجان المحلية والشعبية.

سوف يستلزم تشكيل الوحدة وتكليفها إجراء تقييم تفصيلي لمتطلبات الجدوى والإعداد بما في ذلك المتطلبات القانونية والمالية، والموارد، وإسناد المهام، والتدريب، وزيادة قدرات أعضائها وموظفيها، بما في ذلك تنفيذ أنشطة التوعية المذكورة أعلاه.

## 6.4 السكان والصحة العامة

إن أحداث الحرارة الشديدة قد تشكل خطراً على الصحة، بل وفي بعض الأحيان قد تكون قاتلة. وتؤدي هذه الأحداث إلى زيادة حالات دخول المستشفى بسبب الأمراض المرتبطة بالحرارة و أمراض اضطرابات القلب والأوعية الدموية والجهاز التنفسي.

– يمكن أن تؤدي أحداث الحرارة الشديدة إلى مجموعة متنوعة من حالات الإجهاد الحراري، مثل ضربات الشمس. تعد ضربة الشمس من أخطر الأمراض المرتبطة بالحرارة، وتحدث عندما يصبح الجسد غير قادر على التحكم في درجة حرارته. ترتفع درجة حرارة الجسد بشكل سريع، وتفشل آلية التعرق، ولا يستطيع الجسد أن يبرد. يمكن أن تسبب هذه الحالة الوفاة أو العجز الدائم إذا لم يتم تقديم العلاج الطارئ. ويعتبر الأطفال الصغار، وكبار السن، وبعض المجموعات الأخرى بما في ذلك الأشخاص الذين يعانون من أمراض مزمنة، والسكان ذوي الدخل المنخفض، والعاملين في الهواء الطلق هم أكثر عرضة للإصابة بالأمراض المرتبطة بالحرارة.

– تؤدي درجات الحرارة المرتفعة أيضاً إلى مشاكل في الجهاز التنفسي؛ أحد أسباب هذه المشاكل هي أن درجات الحرارة المرتفعة تساهم في تراكم ملوثات الهواء الضارة.

– من أهم تأثيرات تغير المناخ هو نقص المياه. ومن بين تدابير التكيف لمواجهة نقص المياه هي إعادة استخدام مياه الصرف الصحي الرمادية أو المعالجة في ري الأشجار والخضروات. وهذا يمكن أن يزيد من فرصة انتقال العديد من مسببات الأمراض من خلال تلوث المحاصيل مما يؤدي إلى تفشي المرض مثل التيفوئيد والتهاب الكبد إذا لم تتم معالجة المياه بشكل صحيح.

– يؤدي ارتفاع درجات الحرارة بسبب تغير المناخ إلى زيادة نمو الكائنات الحية الدقيقة مما بدوره يؤدي إلى زيادة الأمراض التي تنقل عبر المياه والغذاء في المقابل، فإن الفيضانات الناتجة عن هطول الأمطار الغزيرة المركزة بهطول الأمطار السنوية في فترة زمنية صغيرة تعطل عملية تنقية المياه بسبب تلوثها لأنظمة التخلص من مياه الصرف الصحي مما يؤدي إلى زيادة احتمال حدوث الأوبئة بسبب الأمراض التي تنتقل عن طريق المياه والغذاء.

– قد يؤثر تغير المناخ أيضاً على النمط الموسمي لأمراض الجهاز التنفسي، وأمراض القلب والأوعية الدموية، والوفيات. التأثير الأكثر وضوحاً لتغير المناخ على أمراض الجهاز التنفسي يكمن في أمراض الجهاز التنفسي المزمنة بما في ذلك الربو القصبي، وأمراض الانسداد الرئوي المزمن. ويبدو أن أمراض الجهاز التنفسي المعدية الحادة لا تتأثر بشكل مباشر.

– تتراوح التأثيرات على القطاع الصحي من آثار طفيفة (سوء التغذية) إلى أوبئة كارثية ناشئة (الحمى النزفية). يعد الأطفال الصغار وكبار السن الفئة الأكثر حساسية بشكل رئيسي للأمراض التي تنتقل عن طريق الغذاء والماء حيث ستزداد معدلات الحالات المسجلة تليها أمراض الجهاز التنفسي مما يؤدي إلى زيادة معدلات الوفيات.

– ستؤدي زيادة درجات الحرارة بسبب تغير المناخ إلى زيادة تواتر الأيام التي تشهد مستويات غير صحية من الأوزون على مستوى الأرض، وهو ملوث هواء ضار وأحد مكونات الضباب الدخاني الذي يؤدي إلى إتلاف أنسجة الرئة مما يقلل من وظائفها ويؤدي إلى الوفيات المبكرة.

### تدابير التكيف الرئيسية المقترحة على المستوى الوطني:

- سيتم تطبيق هذه الإجراءات على المستوى الإقليمي (المحافظة) وصولاً إلى مستوى المنطقة (المركز)، والمدينة، والقرى.
- إنشاء نظام للإنذار المبكر.
- اعتماد المباني الصحية باستخدام إرشادات البناء التي تتضمن تعليمات التركيبات الصحية المتقدمة التي تفصل المياه الرمادية عن المياه السوداء.
- دعم وتحسين الأوضاع الصحية.

ويوضح الجدول التالي إجراءات التكيف المتعلقة بالسكان والصحة العامة:

### التكيف

وضع خطة عمل للقطاع الصحي لمواجهة الأحداث القاسية التي تواجهها البلدية (مثل الحرارة الشديدة).  
تطوير نظام إنذار مبكر لتنبيه المواطنين بشأن الظواهر الجوية القاسية أو الكوارث الطبيعية (مثل موجات الحر والفيضانات).  
إجراء حملات توعوية حول التأثيرات الصحية لموجات الحرارة والأمراض المتقلبة وما إلى ذلك، مع إعلام السكان بطرق لحماية صحتهم ومنع العدوى أو الضرر.

**توفير تعليمات للجمهور بشأن الحفاظ على رطوبة الجسم وتجنب ممارسة التمارين الرياضية الشاقة في الهواء الطلق أثناء إنذارات الحرارة.**

## 6.5 البنية التحتية المتعلقة بالمياه

لدى تغير المناخ القدرة على التأثير على سلامة الهياكل القائمة، وزيادة وتيرة الكوارث المرتبطة بالطقس، وزيادة التجوية المبكرة على المستوى الإقليمي، وتغيير معايير التصميم وهندسة الهياكل بشكل كبير. ولأن البنية التحتية التي تم بناؤها في الأوقات الحالية تهدف إلى البقاء لعقود قادمة، فمن الأهمية القصوى أن يتم الأخذ بالاعتبار بطرق التكيف المختلفة مع تغير المناخ التي تطرح حالياً، ودمجها في التصميم، وتنفيذها في أقرب وقت ممكن. يجب أن يأخذ تحديد أولويات إجراءات التكيف المطلوبة في الاعتبار نقاط الضعف الحالية والمستقبلية، ودورات الحياة المتغيرة للهياكل والبدايل، ودورات الصيانة.

إن أنواع إجراءات التكيف المتاحة اليوم والتي تتطلب مبدأً "عدم الندم" يجب أن يتم تطبيقها في أسرع وقت ممكن بالتكامل مع الإجراءات الوطنية والإقليمية. وقد يشمل ذلك تدابير للحد من التشكك في قيم التصميم المناخي، و تحديث قيم التصميم المناخي بانتظام، وتنفيذ القواعد والمعايير، وصيانة سجلات وشبكات البيانات المناخية، والتحليلات الدقيقة الدائمة لفشل البنية التحتية، وجدولة الصيانة المنتظمة، والتخطيط لإدارة الكوارث المجتمعية. ومع ذلك، ونظراً للتغيرات المحتملة المتوقعة، فمن المحتمل أيضاً أن تقع العديد من التأثيرات على المجتمعات والبنية التحتية خارج نطاقات التكيف الخاصة بالبنية التحتية. وعندما يحدث ذلك، ستحتاج تخصصات الهندسة والتخطيط إلى مراعاة أوجه عدم اليقين المتزايدة هذه بينما يتم تطوير خيارات التكيف الجديدة بمرور الوقت.

### موارد المياه:

تتمثل المخاطر المناخية الرئيسية التي يواجهها قطاع المياه في ارتفاع درجات الحرارة، وانخفاض هطول الأمطار، وزيادة حالات الجفاف، وزيادة التبخر. تشمل التأثيرات المناخية على قطاع المياه انخفاض تغذية المياه الجوفية، وتدهور جودة المياه الجوفية، وانخفاض تدفق المجاري المائية، وزيادة الطلب على المياه.

استراتيجيات التكيف والتدابير المقترحة لقطاع المياه على المستوى الوطني هي:

- سيتم تطبيق هذه الإجراءات على المستوى الإقليمي (المحافظة) وصولاً إلى مستوى المديرية (المركز) والمدن.
- تجميع مياه الأمطار، عندما يكون ذلك ممكناً ومبرراً من حيث الكمية.
- معالجة مياه الصرف الصحي
- زيادة كفاءة تقنيات الري
- إعادة استخدام المياه الرمادية
- زيادة الوعي العام

ويوضح الجدول التالي إجراءات التكيف المتعلقة بقطاع المياه والتي ستعمل المدينة على تحقيقها بتوجيهات وبالتعاون الوثيق مع المحافظة:

### التكيف

وضع خطة لإدارة المياه والصرف الصحي  
إعداد أدلة وحملات توعوية لترشيد استهلاك المياه والطاقة خاصة أثناء الأزمات  
دمج أنظمة الصرف المستدامة  
جمع مياه الأمطار

الأهداف الرئيسية للعمل هي:

- إنقاذ منسوب المياه الجوفية من الاستنزاف وتحسين نوعية المياه.
- توفير المياه للاستخدام المنزلي، والمساحات الخضراء العامة، والمزارع، والمواشي.
- منع الضخ الزائد من طبقات المياه الجوفية.
- الحفاظ على مستويات المحاصيل.
- المحافظة على مستوى الثروة الحيوانية في المدينة من خلال توفير المياه الصالحة للشرب.

## 6.6 الزراعة والغابات واستخدامات الأراضي الأخرى (AFOLU)

الزراعة مهمة لغالبية الناس الذين يعيشون في المنطقة. حتى تجارة القربية تعتمد على الزراعة، على الرغم من أن غياب إجراءات التكيف يمكن أن يؤدي إلى كوارث مثل الطقس البارد ليلاً مما يؤثر بشكل مباشر على دورة نمو النباتات والأشجار.

تم تحديد المخاطر الرئيسية للتعرض للمناخ المرتبطة بالزراعة في البلدية على النحو التالي:

1. ارتفاع درجة الحرارة خلال النهار.

2. ارتفاع درجة الحرارة أثناء الليل.

3. ندرة المياه.

إن الإجراء الرئيسي للتكيف مع تغير المناخ هو وضع وتنفيذ سياسة زراعية مستدامة. وتختلف تدابير التكيف أفقياً وفقاً للقطاعات الزراعية الفرعية وقابلية تأثرها بتغير المناخ. وبشكل عام، فإن أهم تدابير التكيف في الزراعة هي:

– تعديل أنماط الاقتصاص.

– تعديل تقويم المحاصيل بما في ذلك مواعيد الزراعة والحصاد.

– تنفيذ تقنيات الري التكميلي وحصاد المياه.

– تحسين كفاءة استخدام المياه.

– استخدام أصناف المحاصيل المختلفة.

– تعديل السياسات وتنفيذ خطط العمل.

ومن ناحية أخرى، تعتبر الزراعة المحافظة على الموارد فعالة للغاية، وتؤدي إلى زيادة إنتاجية المحاصيل. في إجراء التكيف هذا، يتم استخدام العديد من التقنيات لتعزيز تخزين مياه التربة. وعادة ما يتم تعزيز الحفاظ على المياه من خلال التغطية والاحتفاظ بمخلفات المحاصيل من خلال الحراثة الصغرية أو الحد الأدنى، وحرث المهاد، والحراثة الشريطية، وتناوب المحاصيل. غير أن الزراعة المحافظة على الموارد تتطلب برامج إرشادية مثل التدريب وتوفير المعدات.

يحتوي الفصل السابع التالي من خطة عمل الوصول للطاقة المستدامة و المناخ على دليل لطريقة تصميم العمليات المتعلقة بالتوعية والتي يمكن تطبيقها في العديد من المجالات.



# التواصل والتوعية

# 7

### أ- الخلفية

يعد تغير المناخ أحد أكبر التهديدات التي تواجه البشرية. يحدد تقرير حديث صادر عن الهيئة الحكومية الدولية المعنية بتغير المناخ (IPCC) بشأن الانحسار الحراري العالمي بمنطقة جنوب البحر المتوسط (بما في ذلك بلدان المغرب العربي والمشرق العربي) باعتبارها نقطة ساخنة لتغير المناخ. وتعرض المنطقة بشكل متزايد للآثار العديدة لتغير المناخ مثل زيادة ندرة المياه والجفاف والمخاطر الزراعية والغذائية وارتفاع درجات الحرارة وتزايد معدلات التصحر. من بين التحديات المشتركة التي تواجهها مدن البحر المتوسط هي ضرورة تغيير السلوك، وبناء الوعي المناخي، والوصول إلى المعلومات العلمية المعقدة التي يتعذر الوصول إليها في بعض الأحيان حول تغير المناخ حيث إن زيادة الوعي العام والمشاركة الاجتماعية أمر محوري ويتطلب تحقيقها كسر الحواجز النفسية بحيث يمكن تطبيق تدابير محددة لتغيير السلوك وتوفير التعليم.

يتزايد الوعي بالعلاقة الهامة بين البيئة والتنمية في منطقة البحر المتوسط<sup>[8]</sup>. وتتمتع السلطات القائمة بالقدرة والوسائل اللازمة لإلهام وتحفيز وإشراك المواطنين في التحديات العالمية والممارسات الجيدة نحو التنمية المستدامة من خلال تعزيز ودعم المبادرات ذات الصلة في مختلف المجالات وتكامل السياسات لزيادة الوعي العام. وبالتالي، يمكنهم أن يصبحوا محركاً للتغيير كقادة طبيعيين لرفع مستوى الوعي على المستوى المحلي.

بالإضافة إلى ذلك، أصبح الشباب – الذين يشكلون الشريحة الأكبر من سكان منطقة الشرق الأوسط وشمال أفريقيا – منخرطين في تغير المناخ من خلال تكنولوجيا المعلومات الجديدة<sup>[9]</sup> وهم أكثر احتمالاً من أي وقت مضى قابلين للاعتقاد بأن تغير المناخ سيكون له تأثير سلبي شديد. ويعد التعليم والتوعية من الطرق الأكثر تأثيراً لتزويدهم بوسائل أكثر فعالية للتعامل مع قضايا المناخ.

ونظراً لأن مئات المدن تعمل على تطوير وإطلاق خطط العمل الخاصة بها للوصول للطاقة المستدامة والمناخ (SEACAPS)، فإنها تحتاج بلا شك إلى بناء استراتيجيات تواصل وإجراءات توعية مؤثرة ومقنعة. يوجه هذا الفصل السلطات المحلية والمدن نحو إيصال وبث خطط العمل للوصول للطاقة المستدامة والمناخ (SEACAPS) الخاصة بها من خلال وضع خطة عمل واستراتيجية محددة خطوة بخطوة مع إرشادات تخطيط وأدوات تواصل وأساليب وقنوات معينة. وتتضمن أيضاً مبادئ توجيهية لوضع رؤية المدن، ونماذج الاستفتاء، وأمثلة على إجراءات التوعية الخاصة بالقطاعات لتنفيذ حملات التوعية بنجاح.



[1] [https://www.eib.org/attachments/country/climate\\_change\\_energy\\_mediterranean\\_en.pdf](https://www.eib.org/attachments/country/climate_change_energy_mediterranean_en.pdf)

[2] <https://www.arabnews.com/node/1564706/middle-east>

## II- تطوير خطة التواصل والتوعية (CAP)

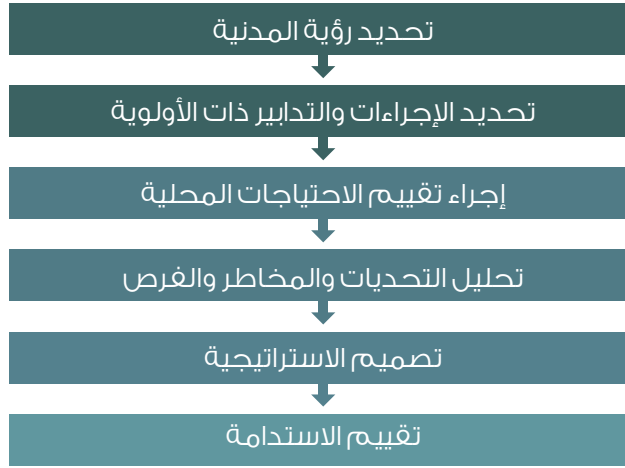
تعد خطة التواصل والتوعية (CAP) إحدى ركائز خطة عمل الوصول للطاقة المستدامة والمناخ (SEACAP). بحيث تستخدم المدن ال (CAP) كدليل عملي وتطبيقي لإعداد أساليب منهجية وفعالة لإيصال خطة عملهم المحلية والمشاريع ذات الصلة والتعريف بهما.

على المدى الطويل، يمكن أن يشكل تطوير خطة التواصل والتوعية ناجحة والحفاظ عليها تحديًا كبيرًا لأنها قد تواجه جمودًا أو معارضة نشطة، لا سيما من الجماهير المتشككة في تغير المناخ، وكذلك بسبب نقص الموظفين والمهارات والميزانية.

ولذلك فإن توفير المعلومات ورفع مستوى الوعي العام أمران حيويان لإلهام التغييرات الطوعية في السلوك، وتوليد دعم من أصحاب المصلحة لسياسات السلطات المحلية، ومعالجة حجج أولئك الذين يعارضون إجراءات محددة.

إن خطة التواصل والتوعية هي إجراء أساسي ينبغي أن يكون ممكنًا وفعالًا ومتكيفًا مع الاحتياجات المحلية والسياقات الثقافية. ويعتمد على الخطوات الست التالية:

### الخطوات الست لخطة التواصل والتوعية



### الخطوة الأولى: تحديد رؤية المدينة

عند الالتزام بتطوير خطة عمل الوصول للطاقة المستدامة والمناخ (SEACAP)، يجب أن يكون لدى البلدية رؤية لما يجب تحقيقه لإشراك الشركاء وأصحاب المصلحة، والتواصل مع المواطنين، بالإضافة إلى تصميم حملة التوعية وتنفيذها.

ستحدد الرؤية هوية وتميز المدينة ومجتمعاتها مع تصور كيف ستبدو بعد عقود من الآن. وينبغي أن يتم تنظيم ذلك حول رواية القصص وتحديد لشعار باعتباره "فكرة" تعكس قيم المدينة.

ولتحقيق الرؤية الجديدة للمدينة، يجب أن تعمل خطة التواصل والتوعية على المساهمة العامة واسعة النطاق، والتشاور المجتمعي، وإشراك أفراد المجتمع في القضايا التي تؤثر عليهم.

**كن أخضر - مستقبل مدينة العقبة****الخليل، مدينة تشاركية وذات أداء اقتصادي****الغردقة، استدامة السياحة من أجل تنمية أفضل****قب اليباس، المدينة الخضراء الرائدة****بيت لحم، تاريخية، ثقافية، تراثية، خضراء، تنمية مستدامة****انظر الملحق 1 للحصول على إرشادات حول تطوير رؤية المدينة.****الخطوة الثانية: تحديد الإجراءات والتدابير ذات الأولوية**

أثناء تطوير خطة عمل الوصول للطاقة المستدامة والمناخ (SEACAP)، تقوم المدن بتحديد والتحقق من صحة العديد من مشاريع التكيف والتخفيف ذات الأولوية في القطاعات ذات الصلة بما في ذلك الطاقة والنقل وإدارة النفايات وإدارة المياه والزراعة والإضاءة العامة وما إلى ذلك. ويجب على المدن الاعلام عن هذه المشاريع بشكل فعال يكون من خلال إطلاق برنامج مخصص يتكون من مجموعة من إجراءات ومنتجات التواصل من الكتيبات والبرامج الإذاعية والتوعية عبر وسائل التواصل الاجتماعي ومن خلال وضع المناهج التعليمية للمدارس الثانوية ونشر أدلة تدريبية للموظفين الفنيين وما إلى ذلك، والتي سيتم تكييفها لتناسب كل مشروع. وقد تتطلب بعض هذه الأنشطة استثمارات كبيرة وحملات طموحة. وفي المقابل، يمكن تنفيذ إجراءات أخرى بنجاح بالتعاون مع المنظمات غير الحكومية والجمعيات المحلية في حدود القدرات الحالية وبحد أدنى من التمويل.

تتضمن الاستراتيجية الواضحة ذات الإجراءات المفهومة رسائل ملهمة تتعلق بخطة عمل ملموسة وقابلة للتحقيق وتضع برنامجاً مستداماً وطويل الأجل للتوعية بقضايا المناخ.

**الخطوة الثالثة: إجراء تقييم للاحتياجات المحلية**

من المرجح أن تنجح إجراءات وحملات التوعية إذا تم تطويرها بالتعاون مع أصحاب المصلحة المحليين والمواطنين ذوي الأدوار المختلفة في مختلف نواح الاقتصاد المحلي. وقد تختلف وجهات نظرهم وأفكارهم حول تغيير المناخ بالإضافة إلى قضايا البيئة والطاقة عن آراء البلدية أو ربما تكملها. وباعتبارهم شركاء محتملين، يمكنهم لعب دور رئيسي في تنفيذ ودعم برنامج التوعية المحلية.

إن مراقبة سلوكيات الجمهور وتصوراتهم وخصائصه الاجتماعية الديموغرافية هي أفضل طريقة لتوقع العوائق التي تؤثر على خياراتهم وتفضيلاتهم. فمن الضروري (1) تحديد الجماهير المستهدفة والتعمق في دوافعهم الحقيقية (التي ربما تكون متجذرة في الأعراف والمعتقدات الثقافية) وتقديم الرسالة التي تعكسها؛ و(2) تحديد الموقف والأهداف والدوافع والتحديات مع توضيح السلوك الذي نريد تغييره على وجه التحديد. ولهذا السبب، يجب تطوير استبيان استقصائي واستخدامه من أجل:

- اختبار آراء الجمهور وقدراته لاستكشاف أولويات تغيير المناخ، ومستويات الوعي، والتصورات، وتأثير المجموعات الاجتماعية / الأقران، بالإضافة إلى تقييم الموارد المتاحة للتواصل، والتأثيرات الاجتماعية والثقافية، والممارسات البيئية.
- المساعدة في تحديد بعض الخصائص السكانية فيما يتعلق بالعمر، والبيئة الحضرية، ودرجة التعليم، والتوظيف، والوضع العائلي والدخل، ومستوى التقبل والوعي، والاستعداد لتغيير السلوك. سيسمح هذا للقائمين على التواصل بجمع المصادر التي تستجيب لتلك المواقف المحددة.
- تحديد المواقف الحالية تجاه القضايا البيئية، والعوائق التي تعترض العمل (ربما بما في ذلك التكلفة؛ المواقف المتخذة "ليست مشكلتي كفرد"؛ الأداء والجهد المتوقع؛ غياب الظروف الميسرة؛ نقص المعلومات؛ وما إلى ذلك).

- توجيه استراتيجية التوعية والرسائل والمواد المطلوب تطويرها والقنوات المستخدمة لنقل المعلومات

## انظر الملحق 2 للحصول على نموذج استبيان قابل للتكيف مع الاحتياجات المحلية المحددة.

### الخطوة الرابعة: تحليل التحديات والمخاطر والفرص

بعض العوائق التي تم تحديدها أمام التغيير تشمل الاقتصاد؛ اختلاف وجهات النظر الإدارية؛ معلومات غير كافية أو غير ملائمة أو متضاربة؛ الشكوك حول النجاح المحتمل؛ عمر و/أو صحة الفرد؛ الافتقار إلى الحوافز الحكومية؛ قلة الوقت؛ ونقص الموارد المالية

عند الترويج لإجراء ما، من المحتمل أن تكون هناك حاجة إلى التعريف بالعواقب والحلول التي سيولدها. وكمراجعة للاستبيان، من الضروري مراجعة نتائج تقييم الاحتياجات والتحقق من صحتها، والاتفاق على قائمة بالأنشطة ذات الأولوية التي سيتم تنفيذها، وتقديم توصيات حول كيفية تنفيذ هذه الأنشطة، وتخصيص الموارد اللازمة. بعد ذلك، يتم إعداد استراتيجية منسقة وخطة عمل لإنشاء برنامج طويل الأجل ومتوازن للتوعية المناخية من أجل التعريف بالتأثيرات المحلية لتغير المناخ، حتى يتسنى للمواطنين فهم تأثير هذه القضية على مستوى معيشتهم وكيف يمكنهم توحيد جهودهم لمكافحتها. ومن المهم:

1. القيام بمراجعة بعض الإجراءات المتخذة حالياً أو في السابق والمشاكل التي قد أثرت سلباً على نجاح. قد يساعد تحليل SWOT في تحديد التهديدات أو المخاطر المحتملة لهذا الغرض؛
2. القيام بصياغة قائمة بالأدوات التي ينبغي الوصول من خلالها إلى الجمهور؛
3. رسم خطة عمل لتنفيذ الإجراءات الرئيسية.

من ناحية أخرى، قد تشمل العوامل الدافعة تلك المستمدة من الشبكات الاجتماعية ودعم الأشخاص المؤثرين. لذلك، لكي يتم استقبالها بشكل أفضل، يجب أن تركز حملة التوعية على احتياجات الجمهور، وتضاطب المجتمع بأكمله، وتزوده بالمعرفة.

### الخطوة الخامسة: تصميم الاستراتيجية

تسعى استراتيجية التوصل إلى الإجابة على الأسئلة التالية:

- من هم أصحاب المصلحة الذين يتعين على السلطات المحلية التعامل معهم؟
- ما هي التغييرات في الآراء أو السلوك التي نسعى إليها؟
- ما هي الرسائل التي ينبغي استخدامها؟
- ما هي قنوات التوصل التي ستكون أكثر كفاءة؟
- كيف يتم تقاسم المسؤوليات المتعلقة بالتواصل بين مختلف الجهات الفاعلة؟
- ما هي أفضل العمليات للتنسيق الداخلي؟

ينبغي أن تركز استراتيجية التوصل على تعزيز التواصل الداخلي بين الوكالات الحكومية وتحديد الشركاء من غير الجهات الحكومية الذين يتعين على السلطات المحلية التعامل معهم. وتأخذ الاستراتيجية في الاعتبار أيضاً أنواع التغييرات السلوكية التي يسعى إليها أصحاب المصلحة بالإضافة إلى الرسائل التي يجب إيصالها لكي تؤدي إلى التغيير.

ولإحداث تغيير سلوكي في الممارسات البيئية، ينبغي للاستراتيجية أن تقوم بالآتي:

- بناء وعي عام واسع النطاق وزيادته في جميع جوانب سياسات المدينة وخطط عمل الوصول للطاقة المستدامة والمناخ (SEACAPS) مع ترويج أعمالها.
- رفع الوعي والتعريف بخطط عمل الوصول للطاقة المستدامة والمناخ (SEACAPS) الخاصة بالمدن على المستوى الإقليمي والدولي، لا سيما بين صناع السياسات والجهات المانحة.
- نشر الوعي حول فهم تأثير تغير المناخ.
- استهداف الفئات المختلفة وتغطية قطاعات بيئية متعددة..
- توضيح استراتيجية ومنهجية التوصل التي تقدم رسائل رئيسية قوية مصممة لكل مجموعة مستهدفة.
- إعلام الجمهور وإلهامه وإقناعه بالحاجة والفوائد المترتبة على تخصيص موارد للتكيف مع تغير المناخ (عاجلاً وليس آجلاً) من الاستثمارات العامة والخاصة، نحو الحصول على دعم أكبر.
- دعم العمل المدني من أجل تثقيف وحشد المواطنين فيما يتعلق بتغير المناخ من خلال تزويدهم بالأدوات والموارد والفرص اللازمة.

ويمكن للاستراتيجية أيضاً الاستفادة من مجموعة واسعة من الخبرات وأفضل الممارسات التي قامت بها المنظمات والحكومات الأخرى في إجراء أنشطة التوعية في مجالات البيئة والمناخ والطاقة النظيفة، مع الاستلهام من التجارب الإقليمية والدولية. تعمل البلدان والمدن في جميع أنحاء العالم على دمج إستراتيجية التواصل في خططها الخاصة بتغير المناخ، مما يوفر ثروة من أفضل الممارسات التي يمكن الاستفادة منها.

## ويتناول القسم III الخطوات المتبعة للتواصل وإجراء حملات التوعية.

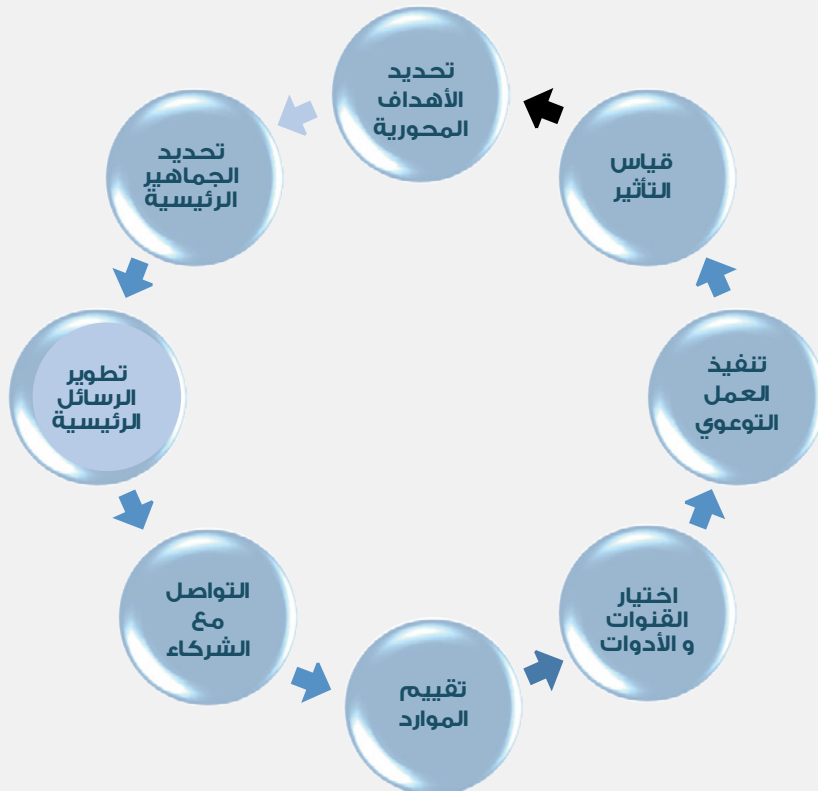
### الخطوة السادسة: تقييم الاستدامة

تمثل الاستدامة تحديًا كبيرًا أمام خطة التواصل والتوعية وحملات الوصول إلى الجمهور المستهدف. فيجب الحفاظ على المدى الطويل على التمويل والحشد والشراكات التعاونية التي يتم تأمينها من خلال حملة التوعية. كما يجب تقييم فعالية أنشطة التوعية واستراتيجية التواصل الشاملة من خلال الدراسات الاستقصائية الرسمية أو الوسائل غير الرسمية التي ستفقد فريق العمل إلى مراجعة استراتيجيته وخطته الأصلية إذا لزم الأمر. ويمكن أن يساهم رصد ردود الافعال الواردة من الميدان ورصد عملية تنفيذ الأنشطة في إنجاح خطة التواصل والتوعية بشكل عام.

### III- تصميم وتنفيذ حملة التواصل والتوعية

- أ. تحديد الأهداف المحورية
- ب. تحديد الجماهير الرئيسية، داخليًا وخارجيًا
- ت. تطوير الرسائل الرئيسية
- ث. التواصل مع الشركاء المحتملين
- ج. تقييم وتعزيز الموارد المتوفرة
- ح. اختيار أدوات وأساليب وقنوات التواصل المتاحة والأكثر فعالية
- خ. تنفيذ الحملة التوعوية
- د. تقييم وتعديل ومراقبة تأثيرات ونتائج حملة التواصل

### رسم 5: المكونات الثمانية الرئيسية لاستراتيجية التواصل



يعد التواصل الفعال أمراً ضرورياً لخطة أو المشروع المحلي، سواء داخلياً بين الإدارات المختلفة للسلطات المحلية، والسلطات العامة المرتبطة بها، وجميع المشاركين، وكذلك خارجياً مع أصحاب المصلحة المعنيين بما في ذلك المواطنين والجمعيات والمنظمات غير الحكومية. وينبغي أن تكون مدفوعة من الأسفل إلى الأعلى وأن تشمل مجموعة واسعة من المجتمع.

منذ البداية، يجب دمج استراتيجية التواصل والتوعية المصممة بعناية في خطط عمل الوصول للطاقة المستدامة والمناخ (SEACAPS). وسيضمن ذلك أن أهدافها وتنفيذها سوف تتماشى مع خطة العمل والأنشطة الداعمة لها.

يرشد هذا القسم السلطات المحلية في تصميم وتنفيذ حملة تواصل وتوعية مدروسة ومؤثرة من خلال تحديد الأهداف؛ تحديد الجماهير المستهدفة الرئيسية والشركاء المحتملين؛ تحديد الرسائل الرئيسية؛ اختيار الأساليب والقنوات الأكثر فعالية؛ إنشاء خطة عمل واقعية وتوقيت ومواعيد نهائية لكل مرحلة من مراحل النشاط؛ تخطيط الموارد والميزانية؛ وتقييم تأثيرات الحملة؛ نتائج الرصد؛ وتعديلها حسب الضرورة.

ويجب أن تعتمد الاستراتيجية أيضاً على أنشطة التواصل السابقة والحالية، وقد يكون إنشاء قسم اتصالات داخلية داخل البلدية أمراً بالغ الأهمية أيضاً.

## A. تحديد أهداف التواصل الرئيسية

تحديد الأهداف هو مفتاح نجاح استراتيجية التواصل والتوعية

التأكد من أن أهداف الاتصال "SMART": محددة (Specific) (ماذا ولماذا ومن وأين)، وقابلة للقياس (Measurable) (كم عددها)، وقابلة للتحقيق (Achievable) (ما مدى واقعية ذلك)، وذات صلة (Relevant) (هل يمكن تطبيقها)، ومحددة زمنياً (Time-bound) (متى).

يمكن تصميم الإستراتيجية لتحقيق واحد أو أكثر من الأهداف الواضحة والقابلة للقياس والمحددة، مثل:

- بناء وعي عام واسع النطاق بسياسات وأطر تغير المناخ في المدينة.
- تخطيط مسار عمل يوفر معلومات عامة محددة حول جميع جوانب خطط العمل (SEACAPS)، وتعزيز الإجراءات ذات الأولوية التي تتناول تغير المناخ وتوصيل الرؤية الجديدة للمدينة
- رفع ملف خطط عمل الوصول للطاقة المستدامة والمناخ (SEACAPS) الخاصة بالمدن على المستوى الإقليمي والدولي، وخاصة بين صناعات السياسات والجهات المانحة
- تشجيع النهج الذي تقوده البلدية للتكيف مع تغير المناخ بحيث يعمل السكان المستهدفون وأصحاب المصلحة الآخرون بشكل منسق ويتحدثون بصوت واحد، ويساهمون بنشاط في جهد تعاوني لتطوير وتنفيذ سياسات تغير المناخ.
- رفع مكانة الاتحاد الأوروبي وإجراءاته في منطقة الجوار الجنوبي وعلى المستوى الدولي.
- المساعدة في بناء وترسيخ الشراكات مع الجهات الفاعلة الرئيسية بين الحكومات والمجتمع المدني بما في ذلك المجتمعات المحلية والمجموعات النسائية والقطاع الخاص.
- تعزيز التنسيق الإقليمي مع السلطات المحلية/الوطنية الأخرى وأصحاب المصلحة.
- توفير معلومات عامة للمجتمع عن الفرص والتهديدات الناجمة عن تغير المناخ ورفع مستوى الوعي حول تأثيره ومخاطره على الجمهور.
- دعم العمل المجتمعي المدني لتثقيف وحشد المواطنين بشأن تغير المناخ من خلال إظهار الخطوات العملية التي يمكنهم اتخاذها مع تمكينهم بالأدوات والموارد والفرص. تقديم المشورة والأمثلة على أفضل الممارسات لتوصيل التكيف مع تغير المناخ والتخفيف من آثاره من خلال الحد من الانبعاثات.
- البناء على العمل المتعلق بإجراءات التوعية التي تم تنفيذها سابقاً
- ربط أنشطة التوعية بأنشطة تنمية القدرات الأخرى

تنسيق جهود الاتصال مع  
الجهود المبذولة على  
المستوى الإقليمي  
والوطني والمحلي

زيادة المعرفة والوعي  
لدى عامة الناس

عرض كيف تساهم خطة  
عمل (SEACAP) البلدي في  
الاقتصادات منخفضة  
الكربون وتزيد من مرونة  
المناخ

## ب. تحديد الجماهير الرئيسية، داخلياً وخارجياً

ينبغي أن يكون تغير المناخ موضع اهتمام الجميع، ولكن في الحقيقة، سوف يشعر بعض الناس بقلق أكبر من غيرهم لأنهم يواجهون مخاطر محددة أو لأنهم قادرون على لعب دور معين في حل المشاكل.

- النظر في فوائد تحديد المجموعات الأساسية (والمجموعات الثانوية) للجمهور المستهدف المحتمل، بما في ذلك صناعات السياسات وقادة المجتمع وقادة الأعمال والصناعة والمزارعين والخبراء الفنيين والشباب والزعماء الدينيين والمواطنين بشكل عام وصانعي الرأي والنساء والأوساط الأكاديمية ومؤسسات التمويل ووسائل الإعلام.
- تحديد ملف تعريف الجمهور (المجموعات المستهدفة الأولية والثانوية) بناءً على البيانات ذات الصلة مثل العمر والحالة الاجتماعية والاقتصادية ومستوى التعليم والسلوك الحالي ومستوى الوعي والمعرفة البيئية والطرق المفضلة لتلقي المعلومات والتحفيز/العوائق للاستماع وقبول المعلومات.
- تقييم معارفهم ومواقفهم وسلوكياتهم واهتماماتهم مع التركيز على احتياجات جمهورك المستهدف: لماذا يجب أن يهتموا بتغير المناخ؟ ما هو في النسبة لهم؟ يمكن تقييم ملف تعريف كل مجموعة مستهدفة محتملة من خلال الدراسات الاستقصائية الرسمية أو المحادثات غير الرسمية مع عينات صغيرة، ولكن تمثيلية من الأفراد. (أنظر استبيان المسح في الملحق 2).
- تجميع المعلومات والموارد التي تستجيب لمواقف محددة وأهداف التواصل الخاصة بها، والجمهور، والموضوع، ووسائل الإعلام المتاحة.

وبما أن تغير المناخ مشكلة عالمية ذات تأثيرات واسعة النطاق، يجب توصيل رسائل تغير المناخ بنجاح إلى العديد من المجموعات المختلفة، بما في ذلك المقيمين والشركاء وصانعي الرأي وأصحاب المصلحة.

لا ينبغي التغاضي عن أهمية إشراك الشباب في حملات طويلة الأمد ضد تغير المناخ.. يمكن للمدارس والمنظمات المحلية مثل الكشافة أن تقدم قنوات مفيدة للوصول إلى الشباب. إن تعليم الأطفال في سن مبكرة جداً عن كيفية احترام وحماية بيئتهم سيحافظ على مستقبلهم كبالغين، بالإضافة إلى أنه سيحثهم أيضاً كبار السن وأقاربهم على تطبيق ذلك أيضاً.

تعتبر الجماعات الدينية مهمة أيضاً لأن وجهات نظرها غالباً ما تشكل المواقف تجاه العالم الطبيعي.

وغالباً ما تكون الشراكات مع الجهات الفاعلة الرئيسية ضرورية لتطوير خطط عمل الوصول للطاقة المستدامة والمناخ (SEACAP) وتنفيذها بنجاح. وإلى جانب المجموعات المتخصصة مثل المنظمات غير الحكومية ووسائل الإعلام والأوساط الأكاديمية والشركات، وعامة الناس يمثلون أيضاً أولوية. يمكن للمنظمات غير الحكومية ووسائل الإعلام والصحفيين أن يثبتوا أنهم شركاء مهمون في تعزيز الوعي بتغير المناخ بسبب شبكات التواصل الواسعة الخاصة بهم. وينبغي إشراك الصناعات كشركاء رئيسيين بسبب مساهمتها في الانبعاثات ومساهمتها المحتملة في الاستجابات الفعالة.

## ج- وضع رسائل رئيسية

إن الرسائل الفعالة التي يتم تمريرها من خلال حملة التوعية هي أساس أي حملة جيدة البناء. عند صياغة الرسالة، تأكد من إقائتها بسيطة قدر الإمكان، وسهلة الفهم باللغة المحلية، وملائمة وجذابة للمجموعة المستهدفة، ومفهومة.

فكر في ما تهتم به جماهيرك المختلفة والرسائل التي ستساعد في الوصول إليهم وتطوير الرسائل المصممة لكل هدف محدد. من خلال التصميم بما يتناسب مع كل جمهور، يمكنك الحصول على مشاركتهم وكسر الحواجز التي تمنعهم من الاستجابة المرجوة. تذكر أنه يجب أن يكون الأشخاص قادرين على التعرف على قيمهم واهتماماتهم وتطلعاتهم وفوائدهم في الرسائل التي يتلقونها.

## اعتمد الرسالة على النهج الأربعة "E"

**تشجيع (ENCOURAGE):** تقديم / الثناء.  
تمكين اصحاب المصلحة بالمعرفة  
والمهارات وفتح الأفكار الجديدة في  
هذه العملية

**التمكين (Enable):** يجب ان تكون  
الخطوة الأولى للتغيير سهلة. التأكيد  
على المكاسب قصيرة المدى وكذلك  
الفوائد طويلة المدى

**المشاركة (Engage):** إشراك المجتمع  
بأكمله، واستخدام المدارس والأوساط  
الأكاديمية، وإشراك الشباب و النساء

**التجسيد (Exemplify):** الإستفادة من  
قادة المجتمع ليكونوا قدوة لمناقشة  
مناهجهم؛ اختر رسولا محبوبا وملهما  
يرتبط به الناس

تعتمد فعالية الحملة الإعلامية بشكل أساسي على فعالية الرسائل التي يتم تسليمتها.

مع وجود جمهور غير مطلع، تركز التواصل على رفع مستوى الوعي الأساسي بشأن تغير المناخ، ويجب أن توضع الرسائل بإجراءات بسيطة يمكن للجمهور اتخاذها لتقليل الانبعاثات أو تقليل المخاطر. يمكن للرسائل التي تحمل إحساسا قويا بالمعايير الاجتماعية التي تدعم العمل أن تكون أكثر فعالية في تشجيع تبني سلوكيات جديدة.

مع وجود دافع لدى الجمهور لتغيير السلوك، قد تركز الرسائل الأكثر ملاءمة على توفير معلومات عملية أو لوجستية

مع اتخاذ الجمهور إجراء بالفعل، قد يكون من المفيد تقديم التشجيع والتوجيه حول كيفية التغلب على العقبات المتصورة. قد يستفيد الجمهور المستهدف المشارك بنجاح في السلوكيات الجديدة من التعزيز والتذكير بفوائد الحفاظ على السلوك.

تميل حملات التوعية العامة الأكثر فعالية إلى إنشاء "وجه إنساني" لقضية ما. عند وضع التصور، يجب مراعاة أربعة جوانب رئيسية:

**العواطف والنقاشات العقلانية:** العواطف هي وسيلة مناسبة جداً لرفع مستوى الوعي. بمجرد أن تدرك المجموعة المستهدفة المشكلة ودورها، فمن المنطقي تقديم نقاشات عقلانية تدعم تغيير السلوك. وسيتمكن المواطنون من ربط قضاياهم مباشرة باهتماماتهم اليومية، وعلى وجه الخصوص، بكيفية إدارة حياتهم.

يمكن أن يساعد هذا في تحفيز الأشخاص وتمكينهم من التصرف بأنفسهم.

**النبرة:** الرسائل المثبتة والكاثية لا تترجم بالضرورة إلى تغييرات سلوكية إيجابية. يجب أن تكون الرسائل مخصصة وإيجابية ويجب أن تشرك الجمهور على أساس التعاون والمسؤولية الذاتية. يمكن أن تكون الرسائل الإيجابية التي تقدم الحلول أكثر فعالية من الرسائل السلبية التي تفوم ببساطة بدق جرس الإنذار دون تقديم معلومات حول ما يمكن أن يفعله الأشخاص للمساهمة.

**الإمكانية العملية:** قد يكون هذا هو الجانب الأكثر أهمية الذي يجب معالجته لضمان فعالية التدابير. ويحتاج المواطنون إلى إعلامهم وتحفيزهم، ولكن يجب أن يكونوا قادرين على اعتماد التدابير. ويتمثل دور السلطات في توفير الفرص لاتخاذ الإجراءات الممكنة. ويمكن للرسائل التوعوية أيضاً أن تشجع على دعم مشاريع محددة أو نفعات عامة.

**الرسائل المتكررة:** اكتسبت قضية تغير المناخ أهمية كبيرة مع زيادة التغطية الإعلامية المتكررة وساعدت في زيادة الوعي بالقضايا البيئية المحلية والعالمية، مما أدى إلى اتخاذ إجراءات مناخية في جميع أنحاء العالم. ينشغل الناس في المقام الأول بقضاياهم اليومية (الاقتصادية، والأزمات الداخلية، والصحة، وما إلى ذلك). وللتغلب على ذلك، يجب أن يصبح التحفيز والاعتراف والترويج والحوار المستمر أدوات مألوفة تستخدم كلما حاولت إقناع الناس بتغيير سلوكياتهم بطرق سوف تحركهم وتغير مواقفهم. يوصى بتكرار الرسائل لأنها تزيد من إيضاح القضية بشكل مستمر وتبقيها في أذهان المجموعة المستهدفة، وهذا يدعم النجاح.

## أنواع الرسائل التي قد تكون مناسبة في حملة تغير المناخ التي تستهدف عامة الناس أو أصحاب المصلحة الرئيسيين:

- حتى التغييرات الطفيفة في العادات الشخصية والاستهلاكية تقلل من الانبعاثات وتعزز التكيف مع تأثيرات المناخ.
- استخدام وسائل النقل العام وإيقاف تشغيل الأجهزة الكهربائية في حالة عدم استخدامها يقلل من انبعاثات الغازات الدفيئة.
- وبما أن المزارع معرضة بشدة لمناخ قد يكون أكثر جفافاً وسخونة، فيجب على صناعات السياسات الزراعية والمزارعين الأخذ بالاعتبار للمخاوف المتعلقة بتغير المناخ في تخطيطهم الاستراتيجي.
- تعمل كفاءة استخدام الطاقة ومصادر الطاقة المتجددة على تقليل تلوث الهواء وتحسين الكفاءة الصناعية، وبالتالي تقليل المشكلات الصحية وتكاليف الأعمال/المنزل.
- في العمل، يؤدي الوعي بالطاقة إلى توفير التكاليف وزيادة هوامش الربح وزيادة الأمان الوظيفي.

## د- التواصل مع الشركاء المحتملين

تعتبر المنظمات غير الحكومية، والأكاديميين، والشخصيات العامة، والصحفيين المهتمين بتغيير المناخ شركاء محتملين في التوعية بتغيير المناخ. ويمكنهم في كثير من الأحيان التواصل بشكل فعال والعمل كأبطال وسفراء أقوياء لقضية المناخ. وقد يكون لديهم أيضاً شبكات أو مهارات أو موارد أو مصداقية للمساهمة في حملة التوعية. تميل المنظمات غير الحكومية إلى الاستفادة من كونها مرنة، وفعالة من حيث التكلفة، ومفيدة للغاية في تحديد المشاركين، ومتحمسة للغاية. على سبيل المثال، إنشاء لجنة لتغيير المناخ تجمع بين المنظمات غير الحكومية والجمعيات المحلية وإشراك جميع المواطنين المحليين بشكل كامل في قضية تغيير المناخ يمكن أن يساعد في تطوير ودعم أنشطة التوعية.

فالمؤسسات، وممثلو المجتمع المدني، والشركات، ووسائل الإعلام، بشكل عام، جميعهم في وضع يسمح لهم بلفت انتباه المجتمع إلى القضايا ذات الاهتمام العام<sup>[10]</sup>. وهذا يجعلهم "وسطاء" يجب تحديد مبادئ عملهم ومكانتهم وأهدافهم بوضوح. إن المجموعات الاجتماعية التي قد تكون موجودة بالفعل (مثل المدارس والجمعيات المحلية) والشبكات القائمة تعتبر ضرورية لرفع مستوى الوعي والمبادرات أيضاً.

وبالمثل، يمكن للشركات تشجيع السلوك المسؤول من قبل المستهلكين، وإقامة شراكات مع أصحاب المصلحة، و/أو تقديم معلومات كمية دقيقة عن ممارسات الاستهلاك (مثل الطاقة والمنتجات الخضراء).

وأخيراً، يمكن لوسائل الإعلام (بشكل عام) والصحفيين (بشكل خاص) تقديم مساهمات حاسمة في رفع مستوى الوعي العام والعمل كصانعي رأي. ويمكن استخدامها للضغط، ونقل رسالتك، وتشغيل حملتك. توفر ورش العمل والمؤتمرات والدورات التدريبية فرصاً لمواصلة بناء علاقات جديدة مع وسائل الإعلام ودعوتها لتقديم المقالات والاستفادة من رسائل تغيير المناخ. ومع ذلك، فإن العديد من الصحفيين ليسوا على دراية بقضايا المناخ، لذلك من الضروري تعيين صوت موثوق به ومعترف به بشأن تغيير المناخ.

قد يكون العيب المحتمل في العمل مع الشركاء هو الافتقار إلى السيطرة على الرسالة وكيفية تسليمها. عند اختيار الشريك، من الضروري مراعاة اهتمامه الخاص بالقضية ومعرفته ومصداقيته وسمعته وصورته.

## ه- تقييم وتعزيز مواردك.

وينبغي إيلاء الاعتبار المبكر للميزانية والموظفين المتاحين لحملة التوعية. قد يكون إنشاء قسم اتصالات داخلي ذو مسؤوليات معينة أمراً بالغ الأهمية لتسهيل التعاون بين الخدمات وأصحاب المصلحة المعنيين.

ومن الجدير النظر في فوائد توفير التدريب على مهارات التواصل للموظفين الرئيسيين في وقت مبكر من العملية أو جلب المتخصصين عند الضرورة.

قم بتقدير الوقت والمال الذي ستنفقه في حملة التوعية الخاصة بك. يوصى بتخصيص 5% من إجمالي ميزانية البحث الممولة للاتصالات. ويجب ضمان قيمة جيدة من خلال استهدافات بشكل فعال من خلال تحديد أولويات الجماهير والقنوات مع التركيز على الأنشطة عالية التأثير / منخفضة التكلفة.

بالإضافة إلى الميزانية والموظفين، ينبغي النظر في الموارد الأخرى مثل المعدات وقوائم الاتصال وقواعد البيانات الأخرى. عادة ما تكون ميزانية التواصل وموارد الموظفين محدودة، لذا يجب إعادة توجيه مجهودات التواصل للتركيز بشكل مكثف على هدف أو هدفين رئيسيين بدلاً من توزيعهما. ومن الطرق الأخرى للاستفادة من الموارد المحدودة، الشراكة مع أصحاب المصلحة الآخرين (المنظمات غير الحكومية والجمعيات المحلية) والتأكيد على أوجه التآزر مع المبادرات أو المشاريع أو المواضيع الأخرى. على سبيل المثال، يمكن أن تكون الاستفادة من الموارد المحلية أو الدولية، بما في ذلك الخبرة، والمواد التي لا تشمل حقوق الطبع، والنشر وفرص التمويل، أمراً ذا قيمة أيضاً.

## و- اختيار أدوات وأساليب وطرق وقنوات التواصل الأكثر فعالية وإتاحة

ابدأ بالتفكير في أفضل طريقة لنقل رسالتك. أحد أهم العوامل التي يجب مراعاتها في مرحلة التخطيط هو اختيار القناة والأدوات المستخدمة. يعتمد ذلك على فعالية التكلفة، والتغطية الإعلامية والوصول إلى هذه التغطية، والعوامل الثقافية المؤثرة، والرؤية طويلة المدى، والتكرار.

يجب عليك التأكد من أن المواطنين لديهم فرصة كافية للتعرف على المشاريع التي تؤثر على حياتهم من خلال اختيار أدوات التواصل. ولجذب اهتمام المواطنين، فكر في القنوات الفعلية والمفضلة التي قد يستخدمها جمهورك المستهدف وما إذا كنت تخطط لاستخدام القنوات المناسبة لتحقيق أقصى قدر من التأثير. ومن المهم تحديد القنوات الملائمة (أي الأكثر سهولة في التنفيذ والتمويل) لكل مجموعة مستهدفة. علاوة على ذلك، يجب عليك أيضاً جذب انتباه وسائل الإعلام.

هناك العديد من أدوات التواصل والنشر المتاحة لتنفيذ أنشطة التواصل والتوعية المتعلقة بإجراءات ال SEACAP المحددة مثل: اللقاء المباشر أو وجهاً لوجه، من خلال الشبكات، والإعلانات، والبريد، والبريد الإلكتروني، والإنترنت ووسائل التواصل الاجتماعي، والمدونات، والمحادثات/الاجتماعات، والأفلام، الكتيبات، والملصقات، والنشرات الإخبارية، والمنشورات المطبوعة، والنشرات الإعلامية، والمقالات الصحفية، والعلاقات العامة، وتحت الرعاية، وعبّر وسائل البث (إعلانات تلفزيونية / إذاعية)، والمواد التعليمية، والفعاليات ذات التأثير الكبير، وصحائف الوقائع، والمواد الترويجية، والمسابقات، فضلاً عن تنظيم ورش عمل لبناء القدرات، ومسابقات وما إلى ذلك.

تتيح المنصات الاجتماعية الرقمية للمستخدمين تبادل المعلومات والسماح للأشخاص بالتواصل. السمة الفريدة لها هي إمكانية الجمع والتحليل المنهجي للبيانات ولتأثيراتها المرتبطة بشبكات التواصل والتي تسهل التبادل بين مختلف المجموعات، وتخلق تبادلاً للخبرات والمعلومات والأفكار، وتشكل مجتمعاً متصلاً ببعضه البعض، وتعزز التعاون بين المستخدمين.

ومع ذلك، فإن المعلومات البحثية لا تؤدي بالضرورة إلى تغييرات سلوكية. وللسماح للناس بإعادة إنتاج سلوك جديد، يجب أن تكون المادة الإعلامية مصحوبة بإجراءات وأحداث مثل المعارض، والاجتماعات العامة، وتوفير البيانات العملية، وزيارات المواقع، ولجان التحكيم من المواطنين، والاجتماعات العامة، والمؤتمرات الافتراضية (عبر الهاتف)، والاستطلاعات، والاستبيانات، والأحداث الإعلامية، والمؤتمرات الصحفية، والمناسبات الاجتماعية (مثل العروض، والحفلات الموسيقية، والمسرحيات، وما إلى ذلك)، ومجموعات المناقشة، والمنتديات، ومناسبات البيت المفتوح، وما إلى ذلك.

يهدف رفع الوعي العام إلى تحقيق نتائج مبكرة وغالباً ما يتم تنفيذه عبر وسائل الإعلام وحملات التوعية حيث أن التواصل مع الجمهور وإشراك أصحاب المصلحة أمر مهم للغاية، ينبغي أن يقترن ببرامج تعليمية لتحقيق تغيير أعمق وطويل الأمد في العادات، وخاصة بين الشباب.

تشمل العوامل الدافعة تلك التي تستفيد من الشبكات الاجتماعية الحالية والتي توفر الدعم الاجتماعي. فالحملات التي تركز على الاحتياجات وتخاطب المجتمع ككل يتم استقبالها بشكل أفضل وتوفر المزيد من الحوافز وتعطي تأثير أكبر. وكذا تمكين أصحاب المصلحة بالمعرفة والمهارات والثقة في الممارسات الجديدة، والحصول على الأدوات المساعدة اللازمة، والتأكد من توافق التكنولوجيا مع وجهات نظرهم واهتماماتهم.

استغلال الموسمية لتحقيق أقصى فائدة: من المرجح أن تثار قضايا تغير المناخ في أذهان الناس في أوقات الطقس القاسي، والعواصف الشتوية، والفيضانات، والجفاف الصيفي، ونقص المياه، والأعاصير، وموجات الحرارة، وما إلى ذلك

تميل هذه البرامج إلى استخدام أساليب وإعداد رسمي لنقل فهم جوهري لمشكلة تغير المناخ وحلولها المحتملة ولتدريب الموظفين العلميين والتقنيين وموظفي المحليات. ونجد أن المشاركة الواسعة النطاق في صياغة السياسات وتنفيذ برامج تغير المناخ يمكن أن تساهم بشكل كبير في العمل الفعال.

## ز- تنفيذ الحملة التوعوية

بمجرد اختيار الأدوات، والانتهاء من التخطيط أعلاه، يمكنك البدء في تصميم وتنفيذ حملة التوعية. هذا هي المرحلة التي ننتقل فيها إلى مزيد من التحديد الأهداف، والى الهدف التفصيلي، والرسائل والمحتوى وما إلى ذلك. ويتطلب التنفيذ التنسيق بين جميع الجهات الفاعلة وفتح قنوات الاتصال مع أصحاب المصلحة من غير الهيئات الحكومية في المجتمع المدني والقطاع الخاص. وفي كثير من الحالات، يستلزم التنفيذ الناجح أيضاً إقناع أصحاب المصلحة بالفوائد المترتبة على العمل المبكر.

يجب أن تكون حملات التوعية بسيطة وعاطفية وأن تستخدم لغة مفهومة لمعظم الناس حيث إن لها دور أساسي تلعبه في تحقيق تغيير كبير عبر نطاق المدن. ويجب أن يكون للحملات هويتها الخاصة، وصوت مميز، وشكل ومظهر إبداعي.

الجوانب الرئيسية للحملة تتطلب تطبيق سلسلة من المفاهيم التكتيكية عند تصميمها:

- كَوْن هوية مرئية عامة للحملة من خلال تصميم شعار يمثل تمثيلاً مرئياً لحملةك ويوصل قيمك ومبادئك. سيتم استخدام هذا الشعار خلال جميع قنوات التواصل الخاصة وكل المواد الترويجية، كما سيتم استخدامه أيضاً كرمز، وسيؤدي إلى الاتساق ويجعل الجمهور يتعرف على حملتك ويتذكرها بسرعة.
- قم بتطوير موضوع إبداعي أو "فكرة كبيرة" تجذب انتباه جمهورك وتشجع على المشاركة.
- قم بإشراك الجمهور من خلال حملات جذابة مرئياً باستخدام صور حقيقية مع أشخاص حقيقيين. تميّز باستخدام الرسوم البيانية الجذابة التي تضيء الحيوية على البيانات، والتصميمات الواضحة والمتجددة، والخطوط سهلة القراءة.
- اجعل المحتوى الخاص بك متماسكاً ومتسقاً - كرر الهياكل والألوان والصور ونمط الرسوم البيانية. المحتوى المنظم جيداً يحافظ على انتباه القارئ ويجعل المحتوى أكثر جاذبية وقابلية للقراءة.
- كل مدينة لها قضاياها وثقافتها وأولوياتها الخاصة، وبالتالي من المهم أن تعكس ذلك في طرق التواصل:
- إن الصور أداة فعّالة، لذا اعطي تصويراً خاصة لرسالتك باستخدام رسم أو رمز أو صورة فوتوغرافية تلخص حملتك.
- استخدم الشهادات أو القصص الشخصية التي تهم الفرد لإضافة عمق لها يأتي من أشخاص حقيقيين وسفرأه وأبطال. وهذا النحو سيعطي للجمهور صوتاً خاصاً به.
- اجعل الحملة سلسلة وإيجابية وتبعث على الشعور بالفرح من خلال إضافة الفكاهة واستخدام الرسوم التوضيحية.
- استفد من البيانات وإذا كان لديك بعض الأرقام الكبيرة أو الحقائق المدوية يمكنك استخدامها لجذب انتباه الناس.
- اسس مساحة تفاعلية من خلالها يمكن لجمهورك المشاركة بأرائهم وإضفاء بُعد إنساني على الحملة.
- اجعل الحملة جذابة بصرياً بشعار جذاب.

إذا كنت تستضيف حدثًا ما، فهذا يتضمن تخطيطًا وإدارة وتقييمًا ممتازًا لإنجاحه، اختر اسمًا جذابًا للحدث، أو مفهومًا، أو شعارًا، أو هاشتاج يناسب حملة التوعية الواسعة والرسائل التي تحملها، وتكن مرتبطة بالشكل والمظهر العام لحملة.

يمكنك اختيار المشاركة في أحداث كبيرة، حيث قد يمثل هذا فرصة للوصول إلى جمهور أكبر، وإحداث تأثير، وجذب وسائل الإعلام وزيادة الرؤية، وتقديم مجموعة واسعة من المواضيع، أو دعوة خبراء مشهورين في جميع أنحاء العالم. وتعد الأحداث الصغيرة أكثر فعالية في التقريب بين الأشخاص وإنشاء الروابط. لا تنس الترويج لحدثك، وإرسال دعوات رسمية، وملاحظات "احجز التاريخ للحدث" وغيرها من التذكيرات.

## ج- تقييم وتعديل ومراقبة تأثيرات ونتائج الحملة التوعوية

وبما أن التواصل الناجح يدور حول مشاطرة المعلومات الصحيحة في الوقت المناسب ومع الجمهور المناسب، فإن تقييم فعالية وتأثير حملة التواصل على التصور العام يستحق الجهد المبذول فيه.

بمجرد توصيل الرسالة إلى الجمهور بعد مرحلة الحملة، فإن مراقبة وتقييم آثار وفعالية إجراءات التوعية هي الخطوة التالية. و يستلزم هذا تبادل معلومات كمية ونوعية حول كيفية أداء الأنشطة والأثر الذي أحدثته بالإضافة إلى التحقق من مدى زيادة الوعي وزيادة الفخر والرغبة في المشاركة، على أن يتم ضمان إيصال الدروس المستفادة من هذا التحليل إلى الأشخاص المناسبين في الوقت المناسب. الأسئلة الأساسية التي يجب طرحها هي: هل تم سماع/فهم/متابعة الرسالة؟ ويمكن الحصول على اجابات موثوقة لهذه الأسئلة من الجمهور المستهدف من خلال مقابلات المتابعة أو الدراسات الاستقصائية والمراقبة الدقيقة للتغيرات السلوكية. ويساعد هذا الرصد والاجابات على حول كيفية أداء إجراءات التواصل والتوعية على تقييم كيفية تنفيذ الإستراتيجية وتكييف الحملة عند المضي قدمًا بها، وتحسينها في المرة القادمة، وتبرير الميزانيات المستقبلية لها.

## التقييم النوعي مفيد للغاية ويجب إجراؤه على ثلاثة مستويات:

### التقييم الكمي يجب أن يقيس كما يلي:

- الوصول إلى المستهدفين: حدد عدد الأشخاص المستهدفين بشكل مباشر من خلال حملة التواصل وعدد الأشخاص الذين تم الوصول اليهم بشكل غير مباشر من خلال الحملة.
- التأثير: يتم تقييم الزيادة في الوعي والتغيرات في السلوك وزيادة رغبة الناس في المشاركة في العمل.
- الاستثمار: حسابات الأموال التي خصصت للنشاط التوعوي

• زيادة الوعي: يقوم استطلاع آراء أصحاب المصلحة قبل وأثناء وبعد الحملة بتقييم التحول في الوعي مع مرور الوقت. على سبيل المثال، في حالة إطلاق حملة توعية في المنطقة المحلية لمساعدة السكان على فهم قيمة محمية المحيط الحيوي، فإن إجراء استطلاع رأي في الشارع مع عينة من السكان يتضمن أسئلة حول مستوى فهمهم لماهية محمية المحيط الحيوي من شأنه أن يشير إلى التغيير في مستوى الوعي.

• زيادة الفخر: إن طرح الأسئلة حول أكثر ما يقدرونه في المنطقة المحلية وكيف يشعرون تجاه العيش هناك يشير إلى شعورهم بالانتماء ومستوى رضاهم.

• زيادة الرغبة في المشاركة: يعد سؤال أصحاب المصلحة عن مدى احتمال رغبتهم في المشاركة أو ما الذي قد يلزم لحثهم على المشاركة هو من الطرق الجيدة لقياس مدى استعدادهم في تلك المشاركة.

ويجب دمج خطوة الرصد والتقييم في مرحلة التخطيط، خاصة عند تكييف أو تعديل السلوك البشري. يتطلب تقييم فعالية إجراءات الاتصال والتوعية اختيار طريقة التقييم. قد لا تكون هناك طرق عالمية منسقة لمقارنة التدابير السلوكية، لذا فإن التحدي الحالي يتمثل في إيجاد طرق

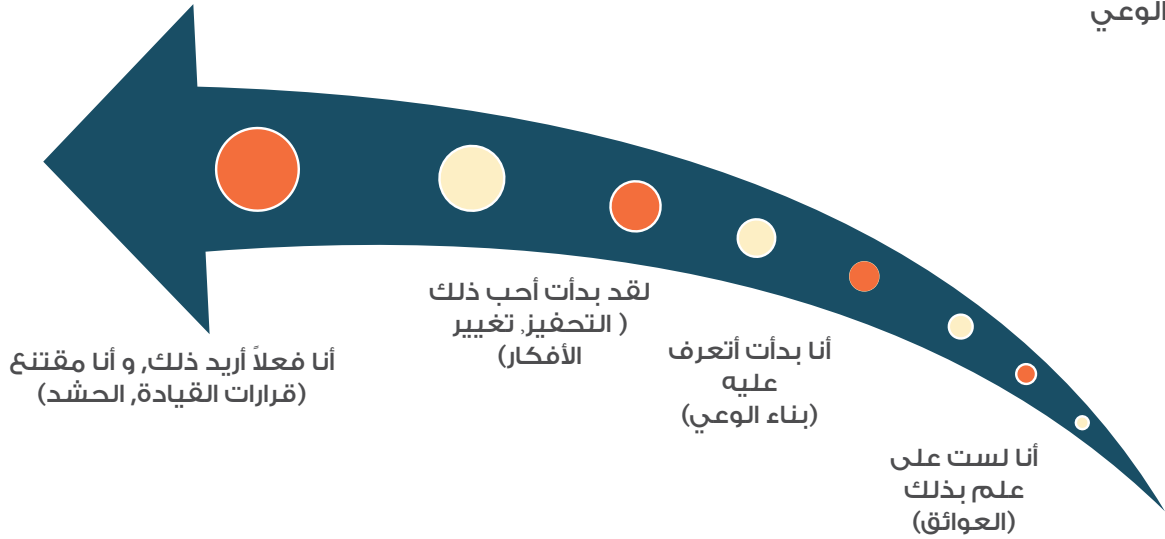
أفضل لتقييم فعالية التدابير وإنشاء مؤشرات مثل عدد الموظفين في الندوات، والدراسات الاستقصائية الكمية/النوعية، ومشاهدات الفيديو على موقع يوتيوب، والزيارات على الموقع الإلكتروني والتفاعلات عبر وسائل التواصل الاجتماعي، والتعليقات عبر رسائل البريد الإلكتروني، والمقتطفات الصحفية، وما إلى ذلك. سيؤدي ذلك إلى:

– تقييم تأثير الاتصال .

– قياس ما إذا كان الوعي العالي قد تم ترجمته إلى سلوكيات فردية أكثر كفاءة في استخدام الطاقة وصديقة للبيئة.

– جمع البيانات.

– إجراء التقييم وتقرير النتائج ونشر النتائج لتحسين فعالية البرامج المستقبلية.



### توصيات عامة ولأفضل الممارسات

لا يزال هناك نقص في المعرفة عند المستهلكين النهائيين حول كيفية توفير المعلومات، ويمكن استنتاج أن الأساليب السابقة مثل النهج القائم على السعر (توفير المال) والنهج البيئي (إنقاذ الكوكب) لم تكن ناجحة بشكل كامل، و يحتاج الأشخاص إلى الإلهام والمشاركة والاستمتاع عند تلقي الرسالة.

يعد التعرض المتكرر للرسالة أمر ذو أهمية خاصة ويفضل الاستقبال المتزامن من مصادر متعددة، ويوصى بتكرار الحملة أو مواصلة تطويرها للحفاظ على الرسالة في أذهان المجموعة المستهدفة.

يجب الاعداد للاتصالات الداخلية لتحسين التعاون بين جميع الإدارات المحلية.

إن إنشاء قسم تواصل داخلي مسؤول داخل السلطة المحلية أمر بالغ الأهمية لتسهيل وتحسين التعاون بين مقدمي الخدمات وأصحاب المصلحة المعنيين.

إن الالتزام بميثاق رؤساء البلديات من أجل البحر الأبيض المتوسط (CoM-Med)، وبناء شبكة إقليمية مع السلطات المحلية الأخرى، وخاصة الموقعين على ميثاق رؤساء البلديات، يسمح بتبادل الخبرات وأفضل الممارسات، وهذا الأمر يوصى به بشدة لأنه يسرع عملية اكتساب العلم ويسلط الضوء على الإجراءات التي اتخذتها كل سلطة محلية، مما قد يجذب أيضاً المستثمرين والتمويل الإضافي لدعم المشاريع التجريبية والنموذجية.

يجب تطوير فهم أفضل لسلوك المستهلك من الجنسين، ودمج الدروس المستفادة من فهم هذا السلوك ومن استطلاع حديث حول الاختلافات في مواقف المستهلكين من الجنسين تجاه الاستدامة ومحرقاتها، حيث يعبر الرجال والنساء عن تفضيلاتهم وتصوراتهم ومعتقداتهم المختلفة عندما يتصرفون بطرق صديقة للبيئة، ولذلك فإن تعميم المساواة بين الجنسين في الاستراتيجيات/السياسات البيئية أمر بالغ الأهمية في التقدم نحو شكل أكثر عدالة واستدامة للتنمية<sup>[1]</sup>.

يجب تشجيع العمل الفردي، ومبادرات المواطنين، والعمل التطوعي؛ كما أن تسهيل المزيد من المشاركة العاطفية والتجريبية (القصص الشخصية) مفيد أيضاً.

إن تحويل المبادئ إلى ممارسة يتطلب جهوداً في التواصل والوساطة تقودها السلطات العامة؛ ويعد الإعلام، ورفع الوعي، والتأثير على التصورات والسلوك، ونقل تنفيذ السياسات العامة وإضفاء الشرعية عليها، جميعها من بين أهداف جهود التواصل التي تبذلها الجهات المؤسسية الفاعلة<sup>[2]</sup>.

<sup>1</sup> Gender and the Environment; Building Evidence and Policies to Achieve the SDGs

<sup>2</sup> R. Debray 1993; C. Ollivier-Yaniv 2000

يمكن أن تتأثر أنماط الاستهلاك والسلوك بشكل كبير من خلال حملات التواصل العامة الفعالة. إن البناء على فهم الرؤى السلوكية يمكن أن يساعد المستهلكين في الوصول إلى خيارات استهلاكية أكثر استدامة ومن خلال تكييف الرسائل الموجهة إلى الفئات الاجتماعية المختلفة. ويمكن لوسائل الإعلام ومشاركة المواطنين أن تلعب دورًا مهمًا في تغيير أنماط الاستهلاك غير المستدامة والانتقال نحو اقتصاد مستدام.

إن استهداف أدوار كلا الجنسين والتفضيلاتهم السلوكية في الإجراءات المناخية هو إدراك أن تعرض المرأة لعوامل الإجهاد البيئي يجب أن يؤخذ في الاعتبار.

هناك ضرورة لتسهيل التواصل المستمر بين المدينة والمواطنين وإجراء مشاورات عامة للتأكد من أنهم على دراية ومعرفة بالمشاريع التي تؤثر على حياتهم والتأكد من مشاركتهم وتفاعلهم.

تعد المعلومات العلمية أمرًا بالغ الأهمية لسرد قصة تغير المناخ، ولكن يجب ترجمتها بطريقة يسهل الوصول إليها أو مسلية لعامة الناس من غير المتخصصين.

إن الصور المرئية الدرامية لتغير المناخ لها قدرة عالية على الإقناع، حتى في شكل رسوم متحركة. ومع ذلك، ليس من الضروري التأكيد على الخوف لخلق حالة من الضرورة والاستجابة.

يجب تجنب إعادة نفس الإجراءات. إذا كانت هناك مبادرات موازية قيد التنفيذ بالفعل، فسيكون من المفيد التعاون في جهد مشترك وموحد لتنفيذها بشكل متواز.

إن رفع الوعي يستغرق وقتًا. ويمكن الحفاظ على جميع حملات التوعية العامة الأكثر نجاحًا باستمرار على مدى العديد من السنوات. وخلال هذه الحملات، يجب تعزيز الرسالة الإيجابية بشكل متواصل.

## Bibliography

- Government of Saint Lucia, Department of Sustainable Development, Ministry of Education, Innovation, Gender Relations and Sustainable Development, 2018, 'Saint Lucia's Climate Change Communications Strategy, Under the National Adaptation Planning Process', Accessed June 2020, <<https://www4.unfccc.int/sites/NAPC/Documents/Parties/Saint%20Lucia%20Climate%20Change%20Communications%20Strategy.pdf>>.
- VanSlyke, J; Turk L 1999, 'Fifteen case studies in international public relations, The Evolution of Public Relations: Case Studies from Countries in Transition', The Institute for Public Relations, H. Scanlan Editors, Accessed February 2021, <<https://pdf4pro.com/view/fifteen-case-studies-in-institute-for-public-relations-316441.html>>.
- Abbasi, D R. 2006, 'Americans and Climate Change, Closing the Gap Between Science and Action. A Synthesis of Insights and Recommendations', Yale School of Forestry & Environmental Studies, 2006, Accessed November 2022, <[http://environment.yale.edu/climate/americans\\_and\\_climate\\_change.pdf](http://environment.yale.edu/climate/americans_and_climate_change.pdf)>.
- LADDER project, 2005, '26 Ways to turn your Local Authority more sustainable', Accessed August 2021, <<http://www.ladder-project.eu/wp-content/uploads/2016/04/4.-26-ways-to-turn-your-local-authority-more-sustainable.pdf>>.
- OECD, '25 Actions on Climate', <<https://www.oecd.org/stories/climate-action/key-sectors>>.
- Shafi, N. 2019, 'The Arab's World best weapon against Climate Change? Its young people', World Economic Forum, Accessed January 2021, <<https://www.weforum.org/agenda/2019/01/the-arab-worlds-best-weapon-against-climate-change-its-youth>>.
- European Commission, 'You control Climate Change', 2006, <[https://ec.europa.eu/environment/archives/networks/greenspider/doc/climate\\_change\\_campaigns/ccc\\_EC.pdf](https://ec.europa.eu/environment/archives/networks/greenspider/doc/climate_change_campaigns/ccc_EC.pdf)>.
- Danone Manifesto, 2016, Annual Financial Report, Accessed January 2022, <<http://wikirate.s3.amazonaws.com/files/3153906/13569365.pdf>>.
- Kim, KH 2007, 'Overview on Public Benefit Campaigns to Promote Energy Conservation and Energy Efficiency', United Nations Forum on Energy Efficiency and Energy Security, Accessed July 2018, <<https://sustainabledevelopment.un.org/content/documents/1477background2.pdf>>.
- ICLEI Local Governments on Sustainability, 2009, 'Outreach and Communication', ICLEI Resource Guide, Accessed August 2020, <[https://climate-adapt.eea.europa.eu/metadata/tools/climate-change-outreach-and-communication-guide/04\\_iclei-cap-outreach-communications-guide\\_0.pdf](https://climate-adapt.eea.europa.eu/metadata/tools/climate-change-outreach-and-communication-guide/04_iclei-cap-outreach-communications-guide_0.pdf)>.
- OECD, 2021, 'Gender and the Environment; Building Evidence and Policies to Achieve the SDGs', Accessed November 2021, <[https://www.oecd-ilibrary.org/environment/gender-and-the-environment\\_3d32ca39-en](https://www.oecd-ilibrary.org/environment/gender-and-the-environment_3d32ca39-en)>.

- UK Department of Communities and Local Government, Climate-ADAPT 2016, 'Climate Change Communication Strategy: A West Sussex Case Study', Accessed January 2022, <https://climate-adapt.eea.europa.eu/metadata/publications/climate-change-communication-strategy-a-west-sussex-case-study> >.
- Grant, C 2014, 'Kakanui Catchment Project, Behaviour Change Review', NZ Landcare Trust; Accessed December 2018, <https://www.landcare.org.nz/>.
- KPMG International, 2014, 'The Future of Cities: Creating a Vision', Magnet Cities Report, Accessed February 2019, <https://assets.kpmg/content/dam/kpmg/pdf/2016/04/the-future-of-cities-creating-a-vision.pdf>.
- C40, 2020, 'Climate Action Planning Communications Toolkit', Accessed February 2022, <https://resourcecentre.c40.org/resources/communicating-climate-action-plans>.

## مرفق 1

### رؤية مدينتك / ما تريد تحقيقه

تعتمد رؤية مدينتك على ما تراه اليوم وما تأمله في الغد.

إن إنشاء رؤية لمدينتك يحدد المستقبل المرغوب للمدينة، وهي رؤية "مجتمع مدى الحياة" – مكان رائع للعيش والتعلم والعمل واللعب، و"مدينة ذات مستقبل مستدام"، وما إلى ذلك

- الرؤية هي بيان عام للنتيجة المرجوة للمجتمع المستهدف أو الجمهور.
- يجب أن تكون الرؤية:
  - محددة بدرجة كافية لوصف كيف ستكون الحياة إذا تم تنفيذ الرؤية وتوجيه أنشطة تحديد الأهداف.
  - واسعة بما يكفي لتشمل العديد من الأهداف واستراتيجيات التنفيذ.
  - طموحة بما يكفي لصياغة خطة عمل قابلة للقياس.
- يتضمن موضوعات مثل التنمية المستدامة، والمجتمعات الصحية، ونوعية الحياة.
- إن الرؤية أحد العناصر المطلوبة لتحقيق خطة عمل الوصول للطاقة المستدامة والمناخ (SEACAP) الشاملة وإنجاحها مع القيادة والعمل والشراكات.
- هي أحد العناصر الأساسية في صياغة خطة الاتصال.

### أهمية رؤية المدينة

- لكي تتمكن مدينة من تطوير جاذبية قوية، يحتاج قادتها إلى ما يلي:
  - اتخاذ قرارات واعية مع مجلس المدينة بشأن ما يريدون أن يصبحوا كمجتمع.
  - تحديد الأولويات التي يجب معالجتها.
  - صياغة الرؤية للمستقبل وتحديد الاتجاه لتطوير الاستراتيجيات والخطط القابلة للتحقيق

### خلق الرؤية

- اطرحوا على أنفسكم وعلى المجتمع سؤالاً حقيقياً حول ما إذا كان أي شخص يرغب في العيش في مكان مثل مدينتكم، وما إذا كان هذا مكاناً "للتواجد فيه".
- انظر إلى الأمام، وتخيل كيف ستبدو مدينتك بعد عقود من الآن.
- مدينتي ستكون مدينة ...
  - تحافظ وتستخدم على الموارد الطبيعية والبيئة
  - بها مواطنون نشطون وشراكة تجارية مع حكومة المدينة
  - بها تنقل للمواطنين والشركات والسياح من خلال تنسيق وسائل النقل البديلة
  - سالمة لشعبنا
  - مهتمة بالصحة مع التركيز على رفاهية الناس والبيئة

يجب أن تتمحور رؤية "مدينة الغد" حول رواية القصص مع الشعار وهذا يتوقف على العالم الذي تريد أن تتمركز القصة حوله. إذا كانت لديك قصة تركز على تغيير المناخ، فأنت بحاجة إلى تخيل مدينتك وإعادة تشكيلها بهذه الصورة.

### مثال من سلطة منطقة العقبة الاقتصادية الخاصة في الأردن (ASEZA)

#### شعار: "Go green – مستقبل مدينة العقبة"

العقبة هي مدينة سريعة النمو، وقد تضاعف عدد سكانها تقريباً خلال عقد من الزمن ومن المتوقع أن يستمر النمو في التزايد ولكن بمعدل أقل. تشكل هذه الزيادة السكانية ضغوطاً كبيرة على البنية التحتية الحالية والمستقبلية وعلى التطوير الإضافي للمدينة. تلتزم سلطة منطقة العقبة الاقتصادية الخاصة بشدة بمسقبل مستدام للمدينة.

**القصة:** تم التعبير عن رؤية مدينة العقبة من خلال الإجراءات المختارة في SECAP الخاصة بها. فإن رؤية المدينة لا تركز على تقليل استهلاك الطاقة من خلال كفاءة الطاقة أو إنتاج المزيد من الطاقة النظيفة فقط، ولكن أيضاً على "تخضير" البنية التحتية الحالية والمستقبلية على مستوى البلديات.

إن صورة مشاريع العقبة واضحة بشكل لافت للنظر في إظهار ما ستبدو عليه المدينة الخضراء.

## أ) المبادئ التوجيهية عند وضع الرؤية للمدينة

- حافظ دائماً على رؤية طويلة المدى.
- وضع الناس ورفاهية المجتمع في مركز الرؤية؛ المشاركة والإعلام وخلق الفرص للناس للمشاركة في تحقيق رؤية مشتركة.
- يلعب المواطنون أيضاً دوراً في تحديد اتجاه المدينة وخلق رؤية مقنعة للمجتمع. استمع إلى ما يقوله الناس لتطوير رؤية مشتركة للمشروع. فكر في صانعي الثروات الشباب وأن تصبح جذاباً للغاية للشباب المتعلم والطموح.
- ضع في اعتبارك الأماكن والتراث والثقافة والبيئة؛ احتفل وشارك الميزات الرائعة في المدينة التي تعني الكثير لمواطنيها.
- فكر في الرخاء والتنمية الاقتصادية والنقل والبنية التحتية؛ شجع نمو الاقتصاد المحلي حيث تتاح الفرصة للجميع للمساهمة والنجاح.
- التواصل بالمدن الأخرى.
- تنمية أفكار جديدة ومبتكرة.

ومن السهل التركيز على المكاسب القصيرة الأمد وإغفال إمكانات إحداث تغييرات طويلة الأمد. يبقى مدير المدينة الجيد في منصبه لبضع سنوات فقط، لكن يمكنه التأثير على حياة المواطنين لفترة أطول. المدينة المزدهرة هي المدينة التي تذهب إلى أبعد من ذلك وتخلق شعوراً بالانتماء والهدف.

## ب) من أين نبدأ

يجب على المدينة أن تحدد الاحتياجات اللازمة لتشكيل رؤيتها، والتعرف على الفرص المتاحة لتلبية الاحتياجات وتحديد الأولويات التي تؤدي إلى الإجراءات.

### مثال من قب الياس - وادي الدلم في لبنان

#### مدينة رائدة مستدامة

**الاحتياجات:** مع وجود 75,000 شخص في عام 2013 ينتجون 19,162 طنًا من النفايات البلدية الصلبة سنويًا، يتم جمع النفايات البلدية الصلبة في قب الياس ونقلها بواسطة شاحنات البلدية ثم فرزها يدويًا في مكب النفايات. ويتم التخلص من النفايات غير المصنفة في مكب النفايات غير الصحي.

**الفرص:** تغيير السلوك في إدارة النفايات الصلبة والانتقال إلى طريقة ذكية لفرز النفايات الصلبة في المصدر.

**التوصيات:** ضمان تنمية القدرات وتعزيز الوعي العام؛ تعزيز خطط فرز النفايات الصلبة من المصدر؛ وضع خطة استراتيجية للنفايات مع خطة لإدارة النفايات للتغلب على التكلفة العالية في التجميع والنقل والبحث عن حل لمكب النفايات إما بتحويله إلى مكب صحي أو الاستفادة من مكب آخر بالقرب من المدينة؛ وتنفيذ توليد الطاقة من النفايات الصلبة لتغذية محطة النفايات الصلبة المستقبلية بالطاقة.

## ت) متطلبات التخطيط لمدينتك

أحد أهم الإجراءات التي يمكن لأي منظمة اتخاذها هو التركيز على ما تريد أن تكون عليه وكيف ستصل إلى هناك. ومع أخذ ذلك في الاعتبار، سيخصص مجلس المدينة وقتًا وجهدًا كبيرًا لاعتماد بيان المهمة، وبيان الرؤية، وبيان القيم، والأهداف الاستراتيجية للمدينة.

الرؤية

### تحديد هوية المدينة:

يجب على المدينة أن تعزز تفرد مجتمعاتها التأسيسية وتراثها وأنها وبيئتها وثقافتها ومستقبلها المشترك. وينبغي أن يكون واضحاً أن هوية المدينة تعكس قيم سكانها واهتماماتهم ومهاراتهم.

### النظر إلى المستقبل:

يجب على المدينة أن تمتلك هويتها وتحتفل بها. يمكن للمدينة تحسين ما تشتهر به أو إعادة تأسيسه أو إعادة اختراعه بالكامل. يمكن إنشاء هوية جديدة تمامًا للمدينة إذا فقدت هويتها القديمة.

الشعار هو صورة ذهنية للحالة المستقبلية المحتملة أو المرغوبة للمدينة.

مثال:

ستصبح مدينة X مجتمعاً نابضاً بالحياة يتمحور حول وسط المدينة المزدهر مع الحفاظ على طابعها الطبيعي وجذورها الزراعية.

### المهمة

تعد مهمة المدينة بياناً مهماً يصف سبب وجود موظفي المدينة ومجلسها وأعضائها كمنظمة. **بيان المهمة** هو غرض أو دور المنظمة الذي يصف سبب وجود المنظمة (العمل معاً، لخدمة مجتمعنا...)

”بينما يتجه العالم نحو التركيز على مدينة رائدة مستدامة ونهج منخفض الكربون لتلبية متطلبات الطاقة المتزايدة، تتخذ منطقة قب الياس-وادي الدلم إجراءات لخلق ثقافة محافظة وضمان مستقبل اقتصادي مستدام وبيئة نظيفة. (...) تتطلع قب الياس-وادي الدلم إلى بناء مستقبل حيث يمكنها أن تكون واثقة من أن القرارات المتخذة اليوم تضمن أن ينمو مواطنوها في بيئة منتجة ومحمية من قبل الجميع.“

### القيم الجوهرية

إن قيم المدينة تمكن من تطوير رؤيتها. يجب على المدينة أن تلتزم بقيمها الأساسية (أي الأخلاق والنزاهة، والتواصل المفتوح والصادق، واحترام المواطن، والكفاءة المهنية...); وستكون هذه القيم قدوة وستلعب دوراً أساسياً في قرارات المدينة وتصرفاتها. (على سبيل المثال، إذا كانت الاستدامة إحدى القيم الأساسية للمدينة، فيتعين علينا أن نجعل جميع موظفي البلدية يفكرون ويتصرفون بهذه الطريقة)

في بعض الأحيان يكون بيان القيم الذي يصف تلك القيم ضرورياً لتحقيق مهمة المدينة.

### الخطة الاستراتيجية والأهداف

إن تطوير استراتيجيات ومبادرات طويلة المدى لتحقيق الرؤية يجب أن يشمل مشاركة عامة واسعة النطاق، والتشاور المجتمعي، وإشراك أفراد المجتمع في القضايا التي تؤثر عليه. تمثل الخطة الاستراتيجية قاعدة لصنع القرار، وترتبط رؤية المجتمع وأهدافه مع رسالة المدينة وقيمتها وأفعالها، وتسمح بالمناقشات وتعزز المسؤولية الجماعية. يمكن تطوير الخطة الاستراتيجية على ثلاث مراحل:

– المرحلة الأولى: التواصل مع المجتمع والاستماع منهم حول ما يجب التركيز عليه لجعل الحياة في المدينة أفضل (يمكن إجراء هذه المرحلة عبر الإنترنت أو أثناء المشاورات)

– المرحلة الثانية: الحصول على ملخص لتعليقات المجتمع والخطوات التالية بشأن فئات تطوير الخطة الاستراتيجية (التراث والهندسة المعمارية، البيئة، النقل، البنية التحتية...)

– المرحلة الثالثة: صياغة التوصيات والأهداف والغايات الخاصة بكل نقطة رئيسية؛ عملية التنفيذ والتأثيرات المالية...

”في بعض الأحيان، فإن الأشخاص الذين يثيرون الكثير من الضجيج ضد شيء ما يتجاهلون العدد الأكبر من الأشخاص الذين يدعمون فكرة ما ويدركون الفوائد طويلة المدى للمدينة. إن القيادة الحقيقية تدور حول الاستعداد للعمل لتحقيق هذا المكاسب على المدى الطويل وتذكر أن المدينة المرنة هي المدينة التي تخطط للمستقبل.“

جورج فيرجسون، عمدة مدينة بريستول

## مرفق 2

### استبيان المسح لإجراء تقييم الاحتياجات المحلية

ستنجز حملة التوعية إذا تم توجيه الرسائل الصحيحة إلى أصحاب المصلحة المناسبين وجعلهم يلعبون دوراً رئيسياً في تنفيذها.

سيساعد استبيان المسح التالي في تحديد الجماهير المحتملة في مدينتك، وتقييم مستوى وعيهم ومعرفتهم ومواقفهم واهتماماتهم وسلوكهم، بالإضافة إلى استكشاف أولويات تغير المناخ والموارد المتاحة للمتصلين والعوائق التي تحول دون العمل وما إلى ذلك.

ووفقاً للنتائج، فإن المعلومات التي يتم الكشف عنها في الاستطلاع ستساعدك على تصميم رسائل خاصة بالجمهور وبناء حملة التوعية والاتصال الخاصة بك.

يمكن إجراء الاستطلاع من خلال محادثات هاتفية شخصية وغير رسمية أو من خلال استبيان مكتوب رسمي مع عينات صغيرة ولكن تمثيلية من الأشخاص. علاوة على ذلك، يمكنك تعزيزها بأسئلة إضافية تتعلق بمزيد من التحقيقات والأهداف.

### المخاوف البيئية العامة

#### ما هو مستوى اتفاقك مع ما يلي فيما يتعلق بالاحتباس الحراري/تغير المناخ؟

لا اعرف	اختلف تماما	لا أتفق تماما	أتفق تماما	
				إنه تهديد حقيقي للسكان في جميع أنحاء العالم.
				إنه تهديد خطير لك ولعائلتك
				يحدث بسبب الأنشطة البشرية
				يتم التقليل من أثارها في الأخبار
				يجب على الحكومة زيادة الحوافز للأشخاص الذين يحاولون الحد من تغير المناخ
				أنا على استعداد لتقليل استخدامي للطاقة لمعالجة تغير المناخ
				لقد تغيرت درجات الحرارة العالمية مقارنة بالعقد الماضي
				تغير المناخ يحدث الآن

## في رأيك، ما مدى أهمية القضايا التالية على نطاق عالمي؟

لا اعرف	مهمة قليلا	مهمة	مهمة جدا	
				تلوث الهواء
				تلوث الأنهار والبحار
				الفيضانات
				القمامة
				سوء إدارة النفايات (على سبيل المثال، الإفراط في استخدام مدافن النفايات)
				الازدحام المروري
				ارتفاع درجة الحرارة أو انخفاضها
				ثقب في طبقة الأوزون
				استغلال موارد الأرض
				النفايات المشعة

## ما هي الاستراتيجيات التي تقلل من انبعاثات الغازات الدفيئة؟

لا	نعم	
		إطفاء الأنوار عند مغادرة الغرفة
		المشي أو ركوب الدراجة بدلاً من القيادة لمسافات قصيرة
		خفض منظم الحرارة بمقدار درجة مئوية واحدة على الأقل.
		استخدام الأضواء الموفرة للطاقة
		إيقاف تشغيل المفاتيح الاحتياطية على الأجهزة
		تقليل وقت الاستحمام

## هل تعتقد أن تغير المناخ ناجم عن عمليات طبيعية أم نشاط بشري أم كليهما؟

لا	نعم	
		عملية طبيعية
		بالنشاط البشري
		بالتساوي من قبل كليهما
		تغير المناخ لا يحدث
		لا أعرف

## القضايا البيئية العالمية

ما هي مصادر الطاقة البديلة التي تعتقد أنها ستكون الأكثر أهمية في [المدينة]؟

	الرياح
	الطاقة الشمسية
	الطاقة النووية
	غاز طبيعي
	الفحم
	آخر

ما مدى قلقك من أن الطاقة قد تكون باهظة الثمن بالنسبة للعديد من الأشخاص في [المدينة]؟

	قلق للغاية
	قلق إلى حد ما
	ليس قلقاً على الإطلاق
	لا أعرف

أما بالنسبة للبيئة، فهل تقول:

	القضايا البيئية لا تهمني
	القضايا البيئية تهمني، لكن الموضوع معقد، ولا أفهمه أو أتقنه
	القضايا البيئية تقلقني، أفكر فيها، لكني لا أعرف ماذا أفعل
	القضايا البيئية تقلقني، أفكر فيها، وأنا حذر في سلوكي
	تمثل القضايا البيئية تحدياً بالنسبة لي، أفكر فيها، وأنا ملتزم واشتراك مع الجمعيات التي تعمل من أجل الحفاظ على البيئة

## آراء عامة حول البيئة

### ما مدى قلقك بشأن تلوث الهواء؟

	قلق للغاية
	قلق قليلا
	لا اشعر بالقلق على الإطلاق

### ما مدى قلقك بشأن انقراض الأنواع المهددة بالانقراض؟

	قلق للغاية
	قلق قليلا
	لا اشعر بالقلق على الإطلاق

### ما مدى استعدادك لتغيير نمط حياتك لتقليل الأضرار البيئية؟

	على استعداد تام
	ليس على استعداد لذلك
	غير راغب على الإطلاق
	لا أعرف

### ما هي الإجراءات التي تنفذها في اختيارات التنقل الخاصة بك؟

	أحاول تقليل استخدام سيارتي
	أفضل وسائل النقل العام في رحلاتي اليومية
	أنا أقوم بمشاركة الرحلة بالسيارة
	آخر

### هل تقوم بإعادة التدوير؟

	دائماً
	معظم الوقت
	أحياناً
	أبداً

## الوعي الشخصي

### هل تميل لشراء الأجهزة المنزلية الأكثر كفاءة في استخدام الطاقة؟

	أغلبهم
	البعض منهم
	لا على الإطلاق

### هل تعتقد أن الحد من استخدام الطاقة الخاصة بك من شأنه أن يساعد في الحد من تغير المناخ؟

	من المحتمل جدا
	لا على الإطلاق
	لا أعرف

### في حياتك اليومية، كم مرة تفعل أشياء لتقليل استخدام الطاقة؟

	دائماً
	غالباً
	أحياناً
	أبداً
	لا يمكن تقليل
	لا أعرف

### في اختيارك السكني، هل تعتبر العناصر التالية مهمة؟

لا اعرف	غير مهم	ليس مهماً جداً	مهم	مهم جداً	
					السكن الموفر للطاقة
					تكنولوجيا لتتبع استهلاك الطاقة
					نظام التدفئة منخفض الكربون
					نظام إنتاج الطاقة (أي الكهروضوئية)
					نظام ذكي وإعادة التدوير لإدارة المياه

### في اختيارك السكني، هل تعتبر العناصر التالية مهمة؟

لا اعرف	غير مهم	ليس مهما جدا	مهم	مهم جدا	
					وجود مساحة خضراء (مثل الحديقة)
					وجود مساحة خضراء مشتركة
					وجود الجدران الخضراء
					الصيانة البيئية للمناطق الطبيعية
					مرافق للحيوانات والنباتات (مثل خلايا النحل)

### هل أنت على علم بالسياسات أو المبادرات العالمية التي اتخذتها المنظمات المختلفة للحد من تغير المناخ / الاحتباس الحراري؟

لا	نعم
----	-----

### هل أنت على دراية بالسياسات البيئية في بلدك/مدينتك؟

لا	نعم
----	-----

### معلومات عنك

#### أخبرنا المزيد عنك

	النوع (ذكر / انثي)
	الفئة العمرية
	مستوى التعليم
	مع / بدون أطفال
	المهنة

- Abbasi Daniel R. (2006). Americans and Climate Change, Closing the Gap Between Science and Action. A Synthesis of Insights and Recommendations from the 2005 Yale F&ES Conference on Climate Change;
- Auld H., Maclver D. and Klaassen J. (2006). "Adaptation Options for Infrastructure Under Changing Climate Conditions," IEEE EIC Climate Change Conference, 2006, pp. 1-11, doi: 10.1109/EICCCC.2006.277248.
- UK Department of Communities and Local Government (2016); Climate Change Communication Strategy: A West Sussex Case Study. Published in Climate-ADAPT Jun 07 2016. <https://climate-adapt.eea.europa.eu/metadata/publications/climate-change-communication-strategy-a-west-sussex-case-study>
- EC (2007). YOU CONTROL CLIMATE CHANGE. An awareness-raising campaign of the European Commission. [https://ec.europa.eu/environment/archives/networks/greenspider/doc/climate\\_change\\_campaigns/ccc\\_EC.pdf](https://ec.europa.eu/environment/archives/networks/greenspider/doc/climate_change_campaigns/ccc_EC.pdf)
- European Investment Bank (2008). Study on Climate Change and Energy in the Mediterranean, July 2008
- Giannakopoulos, C., Bindi, M., Moriondo, M., Lesager, P., & Tin, T. (2005). Climate change impacts in the Mediterranean resulting from a 2 C global temperature rise. A report for WWF.
- Government of Saint Lucia, Department of Sustainable Development, Ministry of Education, Innovation (2018), Gender Relations and Sustainable Development. Saint Lucia's Climate Change Communications Strategy, Under the National Adaptation Planning Process; 2018 <https://www4.unfccc.int/sites/NAPC/Documents/Parties/Saint%20Lucia%20Climate%20Change%20Communications%20Strategy.pdf>
- Gruber et al. (2007). Detailed analysis of electricity consumption in tertiary buildings as a basis for energy efficiency policies. ECEEE 2007.
- ICLEI, Yale School of Forestry & Environmental Studies, Earth Day Network (2010). Global Day of Conversation on Climate Change, Energy and the Green Economy - Citizens' Guide to Climate Action.
- IPCC (2006). 2006 IPCC Guidelines for National Greenhouse Gas Inventories, Prepared by the National Greenhouse Gas Inventories Programme, Eggleston H.S., Buendia L., Miwa K., Ngara T. and Tanabe K. (eds). Published: IGES, Japan.
- Kakanui (2014) Project Behaviour Change Review; Prepared for the NZ Landcare Trust; Claire Grant; April 2014
- Ladder project (2016). A toolkit addressed to citizens collecting 32 ways to change the individual and collective lifestyle and footprint, <http://www.ladder-project.eu/wp-content/uploads/2016/04/4.-26-ways-to-turn-your-local-authority-more-sustainable.pdf>
- Lionello P. (2012), The Climate of the Mediterranean region, from the past to the future, Elsevier Books, ISBN: 978-0-12-416042-2
- Lo Vullo, Eleonora; Muntean, Marilena; Duerr, Marlene; Kona, Albana; Bertoldi, Paolo (2020): GHG Emission Factors for Electricity Consumption. European Commission, Joint Research Centre (JRC) [Dataset] PID: <http://data.europa.eu/89h/919df040-0252-4e4e-ad82-c054896e1641>
- Luterbacher, J., et al. (2006). Mediterranean climate variability over the last centuries. A review. In: Lionello, P., Malanotte-Rizzoli, P., Boscolo, R. (Eds.), Mediterranean Climate Variability. Elsevier, Amsterdam, pp. 27-148.
- Malek K. (2019), Why Middle East publics have mixed views on climate change. Arab News. <https://www.arabnews.com/node/1564706/middle-east>
- OECD (2021). Gender and the Environment; Building Evidence and Policies to Achieve the SDGs: [https://www.oecd-ilibrary.org/environment/gender-and-the-environment\\_3d32ca39-en](https://www.oecd-ilibrary.org/environment/gender-and-the-environment_3d32ca39-en)
- Peyron, O., Guiot, J., Cheddadi, R., Tarasov, P., Reille, M., de Beaulieu, J. L., ... & Andrieu, V. (1998). Climatic reconstruction in Europe for 18,000 yr BP from pollen data. Quaternary research, 49(2), 183-196.

The C40 Cities Climate Leadership Group (2020). "The C40 Climate Action Planning Communications Toolkit." 2020. Link: <https://bit.ly/30zwFSL>

UNEP, UN Global Compact Office and Utopies (2005) Danone Stonyfield Farm (food – North America) – Source: UNEP / Utopies. - Grupo de Açúcar (retail – Brazil) – Source: UNEP / Utopies.

Plan Bleu-UNEP (2009). Etat de l'environnement et du développement en Méditerranée – 2009

VanSlyke Ju. Et al (1999) Fifteen Case Studies In International Public Relations, The Evolution Of Public Relations: Case Studies From Countries In Transition-, The Institute For Public Relations

WEFORUM (2019). The Arab world's best weapon against climate change? Its young people <https://www.weforum.org/agenda/2019/01/the-arab-worlds-best-weapon-against-climate-change-its-youth/>

25 Actions on Climate, <https://www.oecd.org/stories/climate-25-actions/>



تم إنتاج هذه الوثيقة بدعم مالي من الاتحاد الأوروبي. محتوياتها هي مسؤولية فريق مشروع كليما - ميد ولا تعكس بالضرورة وجهات نظر الاتحاد الأوروبي

يعرب مؤلفو المنشور اسفهم عن أي أخطاء أو سهو قد يكون تم إجراؤه عن غير قصد.

لا يجوز إعادة إنتاج هذا المنشور كلياً أو جزئياً وبأي شكل دون الحصول على إذن خاص من صاحب حقوق الطبع والنشر، بشرط ذكر المصدر. سيكون مشروع كليما - ميد ممتناً لتلقي نسخة من أي منشور يستخدم هذا المنشور كمصدر.

تتوفر نسخة رقمية من هذه الوثيقة على موقع المشروع: [www.climamed.eu](http://www.climamed.eu)

تم توسيم هذا المشروع من قبل الاتحاد من أجل المتوسط



Union for the Mediterranean  
Union pour la Méditerranée  
الإتحاد من أجل المتوسط

التصميم: وكالة بيريل للدعاية والإعلان

الصور الصفحات 11، 15، 22، 28، 32، 62: وديع شهيبير

الغلاف: <https://creativecommons.org/licenses/by-sa/3.0> Badics، CC BY-SA 3.0، عبر Wikimedia Commons

الصفحة 57: جان هازيفويت، <https://creativecommons.org/licenses/by/3.0> CC BY 3.0، عبر ويكيبيديا كومنز

تم النشر بواسطة مشروع كليما - ميد، العمل من أجل المناخ في جنوب البحر المتوسط، أغسطس 2022

[www.climamed.eu](http://www.climamed.eu)



Project implemented by  
a DAI led Consortium



Shaping a more livable world.